

Jednostka: zs2

Nazwa i adres jednostki sprawozdawczej Zespół Szkół nr 2 ul. St. Jachowicza 4 39-400 Tarnobrzeg tel. 0158225557 Numer identyfikacyjny REGON 1806429900000	Bilans jednostki budżetowej i samorządowego zakładu budżetowego sporządzony na dzień 31.12.2021	Adresat wplynęło 2022-03-29 Za!
---	---	--

Aktywa	Stan na początek roku	Stan na koniec roku	Pasywa	Stan na początek roku	Stan na koniec roku
A. Aktywa trwałe	551 335,09	504 321,28	A. Fundusze	163 055,62	48 038,09
I. Wartości niematerialne i prawne	0,00	0,00	I. Fundusz jednostki	4 706 169,33	4 931 211,95
II. Rzeczowe aktywa trwałe	551 335,09	504 321,28	II. Wynik finansowy netto (+,-)	-4 543 113,71	-4 883 173,86
1. Środki trwałe	551 335,09	504 321,28	1. Zysk netto (+)	0,00	0,00
1.1. Grunty	139 202,00	139 202,00	2. Strata netto (-)	-4 543 113,71	-4 883 173,86
1.1.1. Grunty stanowiące własność jednostki samorządu terytorialnego, przekazane w użytkowanie wieczyste innym podmiotom	0,00	0,00	III. Odpisy z wyniku finansowego (nadwyżka środków obrotowych) (-)	0,00	0,00
1.2. Budynki, lokale i obiekty inżynierii lądowej i wodnej	378 624,27	352 137,49	IV. Fundusz mienia zlikwidowanych jednostek	0,00	0,00
1.3. Urządzenia techniczne i maszyny	13 568,87	5 248,85	B. Fundusze placówek	0,00	0,00
1.4. Środki transportu	19 939,95	7 732,94	C. Państwowe fundusze celowe	0,00	0,00
1.5. Inne środki trwałe	0,00	0,00	D. Zobowiązania i rezerwy na zobowiązania	545 656,21	608 957,33
2. Środki trwałe w budowie (inwestycje)	0,00	0,00	I. Zobowiązania długoterminowe	0,00	0,00
3. Zaliczki na środki trwałe w budowie (inwestycje)	0,00	0,00	II. Zobowiązania krótkoterminowe	545 656,21	608 957,33
III. Należności długoterminowe	0,00	0,00	1. Zobowiązania z tytułu dostaw i usług	18 934,92	32 326,11
IV. Długoterminowe aktywa finansowe	0,00	0,00	2. Zobowiązania wobec budżetów	18 329,00	22 645,00
1. Akcje i udziały	0,00	0,00	3. Zobowiązania z tytułu ubezpieczeń i innych świadczeń	105 032,52	151 125,11
2. Inne papiery wartościowe	0,00	0,00	4. Zobowiązania z tytułu wynagrodzeń	245 979,03	248 458,77
3. Inne długoterminowe aktywa finansowe	0,00	0,00	5. Pozostałe zobowiązania	4,00	3 084,82
V. Wartość mienia zlikwidowanych jednostek	0,00	0,00	6. Sumy obce (depozytowe, zabezpieczenie wykonania umów)	0,00	0,00
B. Aktywa obrotowe	157 376,74	152 674,14	7. Rozliczenia z tytułu środków na wydatki budżetowe i z tytułu dochodów budżetowych	0,00	0,00
I. Zapasy	0,00	0,00	8. Fundusze specjalne	157 376,74	151 317,57
1. Materiały	0,00	0,00	8.1. Zakładowy Fundusz Świadczeń Socjalnych	157 376,74	151 317,57
2. Półprodukty i produkty w toku	0,00	0,00	8.2. Inne fundusze	0,00	0,00
3. Produkty gotowe	0,00	0,00	III. Rezerwy na zobowiązania	0,00	0,00
4. Towary	0,00	0,00	IV. Rozliczenia międzyokresowe	0,00	0,00
II. Należności krótkoterminowe	58 896,88	79 235,43			
1. Należności z tytułu dostaw i usług	0,00	0,57			
2. Należności od budżetów	0,00	0,00			
3. Należności z tytułu ubezpieczeń i innych świadczeń	0,00	0,00			
4. Pozostałe należności	58 896,88	79 234,86			
5. Rozliczenia z tytułu środków na wydatki budżetowe i z tytułu dochodów budżetowych	0,00	0,00			
III. Krótkoterminowe aktywa finansowe	98 479,86	73 438,71			
1. Środki pieniężne w kasie	0,00	0,00			
2. Środki pieniężne na rachunkach bankowych	98 479,86	73 438,71			
3. Środki pieniężne państwowego funduszu celowego	0,00	0,00			
4. Inne środki pieniężne	0,00	0,00			
5. Akcje lub udziały	0,00	0,00			
6. Inne papiery wartościowe	0,00	0,00			
7. Inne krótkoterminowe aktywa finansowe	0,00	0,00			
IV. Rozliczenia międzyokresowe	0,00	0,00			
Suma aktywów	708 711,83	656 995,42	Suma pasywów	708 711,83	656 995,42

Z-ca Głównego Księgowego

2022.03.25

Główny księgowy

rok, miesiąc, dzień

Renata Skaciewska

DYREKTOR

Samorządowego Centrum Usług
Wspólnych w Tarnobrzegu

Kierownik jednostki

Małgorzata Masurek

Jednostka: zs2

Nazwa i adres jednostki sprawozdawczej Zespół Szkół nr 2 ul. St. Jachowicza 4 39-400 Tarnobrzeg tel. 0158225557	Rachunek zysków i strat sporządzony na dzień 31.12.2021 Wariant porównawczy	Adresat BOI-IV-Pd data: 2022-03-29 Nr Zał.
Numer identyfikacyjny REGON 18064299000000		

	Stan na koniec roku poprzedniego	Stan na koniec roku bieżącego
A. Przychody netto z podstawowej działalności operacyjnej	165,00	235,00
I. Przychody netto ze sprzedaży produktów	0,00	0,00
II. Zmiana stanu produktów (zwiększenie - wartość dodatnia, zmniejszenie - wartość ujemna)	0,00	0,00
III. Koszt wytworzenia produktów na własne potrzeby jednostki	0,00	0,00
IV. Przychody netto ze sprzedaży towarów i materiałów	0,00	0,00
V. Dotacje na finansowanie działalności podstawowej	0,00	0,00
VI. Przychody z tytułu dochodów budżetowych	165,00	235,00
B. Koszty działalności operacyjnej	4 628 563,38	5 024 221,34
I. Amortyzacja	40 122,92	38 151,97
II. Zużycie materiałów i energii	206 592,47	217 635,99
III. Usługi obce	187 647,78	430 772,26
IV. Podatki i opłaty	101,00	214,00
V. Wynagrodzenia	3 314 022,46	3 374 347,66
VI. Ubezpieczenia społeczne i inne świadczenia dla pracowników	843 069,26	837 600,01
VII. Pozostałe koszty rodzajowe	33 881,80	122 238,85
VIII. Wartość sprzedanych towarów i materiałów	0,00	0,00
IX. Inne świadczenia finansowane z budżetu	3 125,69	3 254,54
X. Pozostałe obciążenia	0,00	6,06
C. Zysk (strata) z działalności podstawowej (A-B)	-4 628 398,38	-5 023 986,34
D. Pozostałe przychody operacyjne	85 417,56	140 714,95
I. Zysk ze zbycia niefinansowych aktywów trwałych	0,00	0,00
II. Dotacje	0,00	0,00
III. Inne przychody operacyjne	85 417,56	140 714,95
E. Pozostałe koszty operacyjne	0,00	0,00
I. Koszty inwestycji finansowanych ze środków własnych samorządowych zakładów budżetowych i dochodów jednostek budżetowych gromadzonych na wydzielonym rachunku	0,00	0,00
II. Pozostałe koszty operacyjne	0,00	0,00
F. Zysk (strata) z działalności operacyjnej (C+D-E)	-4 542 980,82	-4 883 271,39
G. Przychody finansowe	121,11	98,70
I. Dywidendy i udziały w zyskach	0,00	0,00
II. Odsetki	121,11	98,70
III. Inne	0,00	0,00
H. Koszty finansowe	254,00	1,17
I. Odsetki	254,00	1,17
II. Inne	0,00	0,00
I. Zysk (strata) brutto (F+G-H)	-4 543 113,71	-4 883 173,86
J. Podatek dochodowy	0,00	0,00
K. Pozostałe obowiązkowe zmniejszenia zysku (zwiększenia straty)	0,00	0,00
L. Zysk (strata) netto (I-J-K)	-4 543 113,71	-4 883 173,86

Z-ca Głównego Księgowego

Główny księgowy
Renata Szaćzewska

2022.03.25

rok, miesiąc, dzień

DYREKTOR
 Samorządowego Centrum Usług
 Wspólnych w Tarnobrzegu
 Kierownik jednostki
Małgorzata Masurek

Jednostka: zs2

Nazwa i adres jednostki sprawozdawczej Zespół Szkół nr 2 ul. St. Jachowicza 4 39-400 Tarnobrzeg tel. 0158225557	Zestawienie zmian w funduszu jednostki sporządzone na dzień 31.12.2021	Adresat: BOI-IV-PH 2022-03-29 zał.
Numer identyfikacyjny REGON 18064299000000		

	Stan na koniec roku poprzedniego	Stan na koniec roku bieżącego
I. Fundusz jednostki na początek okresu (BO)	3 766 522,68	4 706 169,33
1. Zwiększenia funduszu (z tytułu)	4 722 882,05	4 918 062,25
1.1. Zysk bilansowy za rok ubiegły	0,00	0,00
1.2. Zrealizowane wydatki budżetowe	4 583 680,05	4 918 062,25
1.3. Zrealizowane płatności ze środków europejskich	0,00	0,00
1.4. Środki na inwestycje	0,00	0,00
1.5. Aktualizacja wyceny środków trwałych	0,00	0,00
1.6. Nieodpłatnie otrzymane środki trwałe i środki trwałe w budowie oraz wartości niematerialne i prawne	139 202,00	0,00
1.7. Aktywa przejęte od zlikwidowanych lub połączonych jednostek	0,00	0,00
1.8. Aktywa otrzymane w ramach centralnego zaopatrzenia	0,00	0,00
1.9. Pozostałe odpisy z wyniku finansowego za rok bieżący	0,00	0,00
1.10. Inne zwiększenia	0,00	0,00
2. Zmniejszenia funduszu jednostki (z tytułu)	3 783 235,40	4 693 019,63
2.1. Strata za rok ubiegły	3 697 249,49	4 543 113,71
2.2. Zrealizowane dochody budżetowe	85 985,91	141 044,08
2.3. Rozliczenie wyniku finansowego i środków obrotowych za rok ubiegły	0,00	0,00
2.4. Dotacje i środki na inwestycje	0,00	0,00
2.5. Aktualizacja środków trwałych	0,00	0,00
2.6. Wartość sprzedanych i nieodpłatnie przekazanych środków trwałych i środków trwałych w budowie oraz wartości niematerialnych i prawnych	0,00	8 861,84
2.7. Pasywa przejęte od zlikwidowanych lub połączonych jednostek	0,00	0,00
2.8. Aktywa przekazane w ramach centralnego zaopatrzenia	0,00	0,00
2.9. Inne zmniejszenia	0,00	0,00
II. Fundusz jednostki na koniec okresu (BZ)	4 706 169,33	4 931 211,95
III. Wynik finansowy netto za rok bieżący (+,-)	-4 543 113,71	-4 883 173,86
1. Zysk netto (+)	0,00	0,00
2. Strata netto (-)	-4 543 113,71	-4 883 173,86
3. Nadwyżka środków obrotowych	0,00	0,00
IV. Fundusz (II+,-III)	163 055,62	48 038,09

Z-ca Głównego Księgowego

Renata Skarżewska
 Renata Skarżewska
 Główny księgowy

2022.03.25

rok, miesiąc, dzień

DYREKTOR
 Samorządowego Centrum Usług
 Wspólnych w Tarnobrzegu
 Kierownik jednostki
Małgorzata Maurek

**Informacja o stanie należności i zobowiązań, o przychodach i kosztach
w zakresie wzajemnych rozliczeń pomiędzy jednostkami oraz zwiększeń
i zmniejszeń funduszu jednostek Miasta Tarnobrzega**

2022-03-29

jednostka Zespół Szkół Nr 2, 39-400 Tarnobrzeg

I Wykaz wzajemnych rozliczeń między jednostkami dla sporządzenia łącznego rachunku zysków i strat				
		kwota	pozycja w RZIS	Kontrahent
	Przychody			
	Łącznie przychody	0,00		
	Koszty	214,00	B.IV	UM Tarnobrzeg
	Łącznie koszty	214,00		

II Wykaz wzajemnych rozliczeń należności i zobowiązań między jednostkami dla sporządzenia łącznego bilansu				
		kwota	pozycja w BZ	Kontrahent
	Należności			
	Łącznie należności	0,00		
	Zobowiązania			
	Łącznie zobowiązania	0,00		

III Zmiany w funduszu w tytule nieodpłatnego przekazania/otrzymania aktywów trwałych dla sporządzenia łącznego zestawienia zmian w funduszu jednostki				
		kwota	pozycja w ZZFJ	Kontrahent
	Zwiększenia			
	Łącznie zwiększenia	0,00		
	Zmniejszenia			
	Łącznie zmniejszenia	0,00		

INSPEKTOR

Z-ca Głównego Księgowego

DYREKTOR

Samorządowego Centrum Usług
Wspólnych w Tarnobrzegu

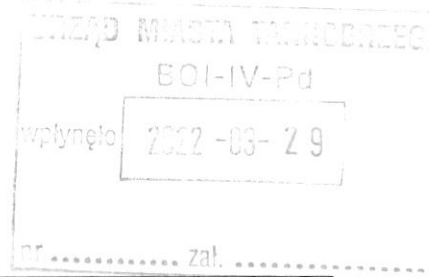
Małgorzata Mazurek

Renata Skoczewska

Tabela nr 1

jednostka Zespół Szkół Nr 2, Tarnobrzeg

Zmiana wartości początkowej środków trwałych, pozostałych środków trwałych, zbiorów bibliotecznych, dóbr kultury i wartości niematerialnych i prawnych



Lp.	Wyszczególnienie według grup rodzajowych	Wartość początkowa – stan na początek roku obrotowego	Zwiększenia					Zmniejszenia					Wartość początkowa – stan na koniec roku obrotowego (3+8-13)
			Nabycie	Przemieszczenie wewnętrzne	Aktualizacja	Inne zwiększenia	Zwiększenia ogółem (4+5+6+7)	Rozchód	Przemieszczenia wewnętrzne	Aktualizacja	Inne zmniejszenia	Zmniejszenia ogółem (9+10+11+12)	
1	Grunty (011-00)	139 202,00					0,00					0,00	139 202,00
2	Budynki, lokale i obiekty inżynierii lądowej i wodnej (011-01,011-02)	1 048 411,18					0,00					0,00	1 048 411,18
3	Urządzenie techniczne i maszyny (od 011-03 do 011-06)	205 388,59					0,00	177 863,99				177 863,99	27 524,60
4	Środki transportu (011-07)	107 019,60					0,00	31 016,40				31 016,40	76 003,20
5	Inne środki trwałe (011-08)						0,00					0,00	0,00
6	Wartość początkowa środków trwałych – ogółem	1 500 021,37	0,00	0,00	0,00	0,00	0,00	208 880,39	0,00	0,00	0,00	208 880,39	1 291 140,98
7	0 13	943 001,42	23 211,53				23 211,53				15 363,59	15 363,59	950 849,36
8	0 14	38 940,01					0,00					0,00	38 940,01
9	0 16						0,00					0,00	0,00
10	Wartości niematerialne i prawne (umazane stopniowo)						0,00					0,00	0,00
11	Wartości niematerialne i prawne (umazane jednorazowo)	78 435,74					0,00					0,00	78 435,74

INSPEKTOR

Z-ca Głównego Księgowego

25-03-2022

DYREKTOR
Samorządowego Centrum Usług
Wspólnych w Tarnobrzegu

Małgorzata Darda-Czechura

Renata Skaczevska

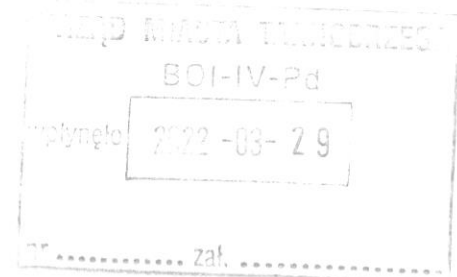


Tabela nr 2

jednostka Zespół Szkół Nr 2, Tarnobrzeg

Zmiana wartości umorzenia środków trwałych, pozostałych środków trwałych, zbiorów bibliotecznych i wartości niematerialnych i prawnych

Lp.	Specyfika umorzenia	Wartość początkowa – stan na początek roku obrotowego	Zwiększenia					Zmniejszenia					Wartość początkowa – stan na koniec roku obrotowego (3+8-13)
			Umorzenie za okres	Przemieszczenie wewnętrzne	Aktualizacja	Inne zwiększenia	Zwiększenia ogółem (4+5+6+7)	Rozchód	Przemieszczenia wewnętrzne	Aktualizacja	Inne zmniejszenia	Zmniejszenia ogółem (9+10+11+12)	
1	Budynki, lokale i obiekty inżynierii lądowej i wodnej (071-01, 071-02)	669 786,91	26 486,78				26 486,78					0,00	696 273,69
2	Urządzenia techniczne i maszyny (071-03do 071-06)	191 819,72	4 624,85				4 624,85	174 168,82				174 168,82	22 275,75
3	Środki transportu (071-07)	87 079,65	7 040,34				7 040,34	25 849,73				25 849,73	68 270,26
4	Inne środki trwałe (071-08)						0,00					0,00	0,00
5	Wartość umorzenie środków trwałych – ogółem	948 686,28	38 151,97	0,00	0,00	0,00	38 151,97	200 018,55	0,00	0,00	0,00	200 018,55	786 819,70
6	Umorzenie pozostałych środków trwałych (072)	943 001,42	23 211,53				23 211,53				15 363,59	15 363,59	950 849,36
7	Umorzenie zbiorów bibliotecznych (072)	38 940,01					0,00					0,00	38 940,01
8	Umorzenie wartości niematerialnych i prawnych (072)	78 435,74					0,00					0,00	78 435,74
9	Umorzenie wartości niematerialnych i prawnych (071-09)						0,00					0,00	0,00

INSPEKTOR

Z-ca Głównego Księgowego

Małgorzata Durda-Czechura

Renata Skaczevska

25-03-2022

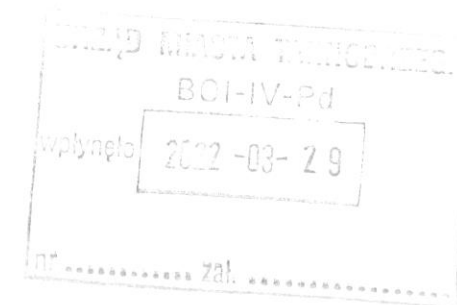
DYREKTOR
Samorządowego Centrum Usług
Wspólnych w Tarnobrzegu

Małgorzata Mrazowska

Tabela nr 3

jednostka Zespół Szkół Nr 2, Tarnobrzeg

Odpisy aktualizujące wartość należności



Lp.	Wyszczególnienie według grup należności	Stan odpisów aktualizujących na początek roku obrotowego	Zwiększenia odpisów aktualizujących w ciągu roku obrotowego	Zmniejszenia odpisów aktualizujących w ciągu roku obrotowego			Stan odpisów aktualizujących na koniec roku obrotowego (3+4-7)
				Wykorzystanie	Rozwiązanie odpisów aktualizujących (uznanie odpisów za zbędne)	Zmniejszenia – razem (5+6)	
1	Należności z tytułu dostaw i usług	16 215,07	0,00	0,00	0,00	0,00	16 215,07
2	Należności od budżetów	0,00	0,00	0,00	0,00	0,00	0,00
3	Należności z tytułu ubezpieczeń i innych świadczeń	0,00	0,00	0,00	0,00	0,00	0,00
4	Pozostałe należności	0,00	0,00	0,00	0,00	0,00	0,00
5	Ogółem	16 215,07	0,00	0,00	0,00	0,00	16 215,07

INSPEKTOR
M
Małgorzata Jurda-Czechura


Z-ca Głównego Księgowego

R
Renata Skaczevska

25-03-2022

DYREKTOR
Samorządowego Centrum Usług
Wspólnych w Tarnobrzegu

M
Małgorzata Mamsz



Data wydruku: 25.03.2022

Zestawienie sald i obrotów

Szablon: Pełny zestaw danych
dane za okres od: 01.01.2021 do: 31.12.2021

Lp.	Konto	Bilans otwarcia		Stan na początek okr.		Obroty okresu		Obroty narastająco		Saldo końcowe	Suma sald analityk	
		Dt	Ct	Dt	Ct	Dt	Ct	Dt	Ct		Dt	Ct
Jednostka: zs2		7 277 104,06	7 277 104,06	7 277 104,06	7 277 104,06	34 569 315,69	34 569 315,69	41 846 419,75	41 846 419,75	0,00	7 420 291,00	7 420 291,00
1	011	1 500 021,37	0,00	1 500 021,37	0,00	0,00	208 880,39	1 500 021,37	208 880,39	1 291 140,98	1 291 140,98	0,00
2	013	943 001,42	0,00	943 001,42	0,00	23 211,53	15 363,59	966 212,95	15 363,59	950 849,36	950 849,36	0,00
3	014	38 940,01	0,00	38 940,01	0,00	0,00	0,00	38 940,01	0,00	38 940,01	38 940,01	0,00
4	020	78 435,74	0,00	78 435,74	0,00	0,00	0,00	78 435,74	0,00	78 435,74	78 435,74	0,00
5	071	0,00	948 686,28	0,00	948 686,28	200 018,55	38 151,97	200 018,55	986 838,25	-786 819,70	0,00	786 819,70
6	072	0,00	1 060 377,17	0,00	1 060 377,17	15 363,59	23 211,53	15 363,59	1 083 588,70	-1 068 225,11	0,00	1 068 225,11
7	130	0,00	0,00	0,00	0,00	5 074 063,94	5 074 063,94	5 074 063,94	5 074 063,94	0,00	0,00	0,00
8	135	98 479,86	0,00	98 479,86	0,00	238 749,79	263 790,94	337 229,65	263 790,94	73 438,71	73 438,71	0,00
9	201	0,00	18 934,92	0,00	18 934,92	693 332,76	706 723,95	693 332,76	725 658,87	-32 326,11	0,00	32 326,11
10	221	16 215,07	4,00	16 215,07	4,00	117 789,87	117 785,30	134 004,94	117 789,30	16 215,64	16 215,64	0,00
11	222	0,00	0,00	0,00	0,00	141 044,08	141 044,08	141 044,08	141 044,08	0,00	0,00	0,00
12	223	0,00	0,00	0,00	0,00	4 918 062,25	4 918 062,25	4 918 062,25	4 918 062,25	0,00	0,00	0,00
13	225	0,00	18 329,00	0,00	18 329,00	281 756,28	286 072,28	281 756,28	304 401,28	-22 645,00	0,00	22 645,00
14	229	0,00	105 032,52	0,00	105 032,52	1 261 616,39	1 307 708,98	1 261 616,39	1 412 741,50	-151 125,11	0,00	151 125,11
15	231	0,00	245 979,03	0,00	245 979,03	5 752 357,49	5 754 837,18	5 752 357,49	6 000 816,21	-248 458,72	0,00	248 458,72
16	234	56 061,08	0,00	56 061,08	0,00	215 587,85	193 703,07	271 648,93	193 703,07	77 945,86	77 945,86	0,00
17	240	2 835,80	0,00	2 835,80	0,00	546 615,96	551 247,58	549 451,76	551 247,58	-1 795,82	1 289,00	3 084,82
18	290	0,00	16 215,07	0,00	16 215,07	0,00	0,00	0,00	16 215,07	-16 215,07	0,00	16 215,07
19	300	0,00	0,00	0,00	0,00	6 288,12	6 288,12	6 288,12	6 288,12	0,00	0,00	0,00
20	400	0,00	0,00	0,00	0,00	38 151,97	38 151,97	38 151,97	38 151,97	0,00	0,00	0,00
21	401	0,00	0,00	0,00	0,00	217 635,99	217 635,99	217 635,99	217 635,99	0,00	0,00	0,00
22	402	0,00	0,00	0,00	0,00	430 772,26	430 772,26	430 772,26	430 772,26	0,00	0,00	0,00
23	403	0,00	0,00	0,00	0,00	214,00	214,00	214,00	214,00	0,00	0,00	0,00
24	404	0,00	0,00	0,00	0,00	3 374 347,66	3 374 347,66	3 374 347,66	3 374 347,66	0,00	0,00	0,00
25	405	0,00	0,00	0,00	0,00	837 600,01	837 600,01	837 600,01	837 600,01	0,00	0,00	0,00
26	409	0,00	0,00	0,00	0,00	122 238,85	122 238,85	122 238,85	122 238,85	0,00	0,00	0,00
27	410	0,00	0,00	0,00	0,00	3 254,54	3 254,54	3 254,54	3 254,54	0,00	0,00	0,00
28	720	0,00	0,00	0,00	0,00	235,00	235,00	235,00	235,00	0,00	0,00	0,00
29	750	0,00	0,00	0,00	0,00	98,70	98,70	98,70	98,70	0,00	0,00	0,00
30	751	0,00	0,00	0,00	0,00	1,17	1,17	1,17	1,17	0,00	0,00	0,00
31	760	0,00	0,00	0,00	0,00	140 714,95	140 714,95	140 714,95	140 714,95	0,00	0,00	0,00
32	761	0,00	0,00	0,00	0,00	6,06	6,06	6,06	6,06	0,00	0,00	0,00
33	800	0,00	4 706 169,33	0,00	4 706 169,33	4 693 019,63	4 918 062,25	4 693 019,63	9 624 231,58	-4 931 211,95	8 861,84	4 940 073,79
34	851	0,00	157 376,74	0,00	157 376,74	200 943,94	194 884,77	200 943,94	352 261,51	-151 317,57	0,00	151 317,57
35	860	4 543 113,71	0,00	4 543 113,71	0,00	5 024 222,51	4 684 162,36	9 567 336,22	4 684 162,36	4 883 173,86	4 883 173,86	0,00
Razem		7 277 104,06	7 277 104,06	7 277 104,06	7 277 104,06	34 569 315,69	34 569 315,69	41 846 419,75	41 846 419,75	0,00	7 420 291,00	7 420 291,00

Z-ca Głównego Księgowego

INSPEKTOR

25-03-2022

DYREKTOR
Samorządowego Centrum Usług
Wspieranych w Tarnobrzegu

Małgorzata Duda-Czuchra

Renata Skaczevska

Strona 1 z 1

Małgorzata Matuszak

INFORMACJA DODATKOWA

I.	Wprowadzenie do sprawozdania finansowego, obejmuje w szczególności:
1.	
1.1	nazwę jednostki Zespół Szkół Nr 2
1.2	siedzibę jednostki ul. Jachowicza 4, 39-400 Tarnobrzeg
1.3	adres jednostki ul. Jachowicza 4, 39-400 Tarnobrzeg
1.4	podstawowy przedmiot działalności jednostki działalność edukacyjna
2.	wskazanie okresu objętego sprawozdaniem Sprawozdanie za okres od 01.01.2021 do 31.12.2021
3.	wskazanie, że sprawozdanie finansowe zawiera dane łączne, jeżeli w skład jednostki nadrzędnej lub jednostki samorządu terytorialnego wchodzi jednostki sporządzające samodzielne sprawozdania finansowe sprawozdanie jednostkowe
4.	omówienie przyjętych zasad (polityki) rachunkowości, w tym metod wyceny aktywów i pasywów (także amortyzacji) Środki trwałe i wartości niematerialne i prawne wycenia się według cen nabycia lub kosztów wytworzenia pomniejszonych o odpisy amortyzacyjne lub umorzeniowe. Odpisów amortyzacyjnych dokonuje się metodą liniową, jednorazowo na koniec roku. Pozostałe środki trwałe, wartości niematerialne i prawne o wartości poniżej 10 000zł umorzą się w 100% w momencie oddania do użytkowania. Finansuje się je ze środków na wydatki bieżące. Aktywa o wartości do 10 000 zł zalicza się bezpośrednio w koszty zużycia materiałów w miesiącu zakupu tych aktywów. - Należności krótkoterminowe wycenia się w kwocie wymaganej zapłaty pomniejszonej o odpis aktualizujący. Odpis aktualizujący dokonywany jest do należności, których termin płatności na dzień bilansowy jest dłuższy niż 12 miesięcy. Zobowiązania krótkoterminowe wycenia się w kwocie wymagającej zapłaty, tj. łącznie z naliczonymi we własnym zakresie odsetkami od zobowiązań przeterminowanych, w przypadku braku oświadczeń wierzycieli o nienaliczaniu odsetek. Nie ujmuje się w księgach rachunkowych rozliczeń międzyokresowych kosztów, jeżeli ich poziom jest nieistotny (nie przekracza 0,5% sumy bilansowej).
5.	inne informacje Wykaz wzajemnych rozliczeń między jednostkami załącznik nr 1
II.	Dodatkowe informacje i objaśnienia obejmują w szczególności:
1.	
1.1.	szczegółowy zakres zmian wartości grup rodzajowych środków trwałych, wartości niematerialnych i prawnych, zawierający stan tych aktywów na początek roku obrotowego, zwiększenia i zmniejszenia z tytułu: aktualizacji wartości, nabycia, rozchodu, przemieszczenia wewnętrznego oraz stan końcowy, a dla majątku amortyzowanego – podobne przedstawienie stanów i tytułów zmian dotychczasowej amortyzacji lub umorzenia od Tabeli nr 1 do Tabeli nr 2
	aktualną wartość rynkową środków trwałych, w tym dóbr kultury - o ile jednostka dysponuje takimi informacjami brak danych
1.3.	kwotę dokonanych w trakcie roku obrotowego odpisów aktualizujących wartość aktywów trwałych odrębnie dla długoterminowych aktywów niefinansowych oraz długoterminowych aktywów finansowych 0
1.4.	wartość gruntów użytkowanych wieczysto 0
1.5.	wartość nieamortyzowanych lub nieumarzanych przez jednostkę środków trwałych, używanych na podstawie umów najmu, dzierżawy i innych umów, w tym z tytułu umów leasingu 0
1.6.	liczbę oraz wartość posiadanych papierów wartościowych, w tym akcji i udziałów oraz dłużnych papierów wartościowych brak danych
1.7.	dane o odpisach aktualizujących wartość należności, ze wskazaniem stanu na początek roku obrotowego, zwiększeniach, wykorzystaniu, rozwiązaniu i stanie na koniec roku obrotowego, z uwzględnieniem należności finansowych jednostek samorządu terytorialnego(stan pożyczek zagrożonych) Tabela nr 3
1.8.	dane o stanie rezerw według celu ich utworzenia na początek roku obrotowego, zwiększeniach, wykorzystaniu, rozwiązaniu i stanie końcowym brak danych

Renata Skatczewska

25-03-2022

DYREKTOR
Samorządowego Centrum Usług
Wspólnych w Tarnobrzegu

Małgorzata Mazurek

1.9.	podział zobowiązań długoterminowych według pozycji bilansu o pozostałym od dnia bilansowego, przewidywanym umową lub wynikającym z innego tytułu prawnego, okresie spłaty:	
a)	powyżej 1 roku do 3 lat	
	brak	
b)	powyżej 3 do 5 lat	
	brak	
c)	powyżej 5 lat	
	brak	
1.10.	kwotę zobowiązań w sytuacji gdy jednostka kwalifikuje umowy leasingu zgodnie z przepisami podatkowymi (leasing operacyjny), a według przepisów o rachunkowości byłby to leasing finansowy lub zwrotny z podziałem na kwotę zobowiązań z tytułu leasingu finansowego lub leasingu zwrotnego	0
1.11.	łącną kwotę zobowiązań zabezpieczonych na majątku jednostki ze wskazaniem charakteru i formy tych zabezpieczeń	
	nie dotyczy	
1.12.	łącną kwotę zobowiązań warunkowych, w tym również udzielonych przez jednostkę gwarancji i poręczeń, także wekslowych, niewykazanych w bilansie, ze wskazaniem zobowiązań zabezpieczonych na majątku jednostki oraz charakteru i formy tych zabezpieczeń	
	nie dotyczy	
1.13.	wykaz istotnych pozycji czynnych i biernych rozliczeń międzyokresowych, w tym kwotę czynnych rozliczeń międzyokresowych kosztów stanowiących różnicę między wartością otrzymanych finansowych składników aktywów a zobowiązaniem zapłaty za nie	
	nie występuje	
1.14.	łącną kwotę otrzymanych przez jednostkę gwarancji i poręczeń niewykazanych w bilansie	0
1.15.	kwotę wypłaconych środków pieniężnych na świadczenia pracownicze	
	Załącznik nr 2	107 417,34
1.16.	inne informacje	
	XXXXXXXXXXXXXXXXXXXXXXXXXX	
2.		
2.1.	wysokość odpisów aktualizujących wartość zapasów	
	nie dotyczy	
2.2.	koszt wytworzenia środków trwałych w budowie, w tym odsetki oraz różnice kursowe, które powiększyły koszt wytworzenia środków trwałych w budowie w roku obrotowym	
	Nie występuje	
2.3.	kwotę i charakter poszczególnych pozycji przychodów lub kosztów o nadzwyczajnej wartości lub które wystąpiły incydentalnie	0
2.4.	informację o kwocie należności z tytułu podatków realizowanych przez organy podatkowe podległe ministrowi właściwemu do spraw finansów publicznych wykazywanych w sprawozdaniu z wykonania planu dochodów budżetowych	
	Nie dotyczy	
2.5.	inne informacje	
3.	Inne informacje niż wymienione powyżej, jeżeli mogłyby w istotny sposób wpłynąć na ocenę sytuacji majątkowej i finansowej oraz wynik finansowy jednostki	
3.1		0,00
3.2		0,00

Z-ca Głównego Księgowego

Główny księgowy

Renata Skaczevska

2022-03-25

DYREKTOR

Samorządowego Centrum Usług
Wspierania i Rozwoju

Kierownik jednostki

Malgorzata Mamrot

Załącznik nr 2 Kwota wypłaconych środków pieniężnych na świadczenia pracownicze

2022-03-29

Zespół Szkół nr 2

	Wyszczególnienie	Kwota wypłaconych świadczeń pracowniczych w zł i gr
1.	odprawy (emerytalne, rentowe, pośmiertne)	43 402,02
2.	nagrody jubileuszowe	54 928,36
3.	ekwiwalenty za urlop	1 377,96
4.	ekwiwalenty za okulary, odzież ochronną, zapomogi z budżetu, świadczenie na start	7 709,00
5.	odszkodowania	0,00
	SUMA	107 417,34

INSPEKTOR
Barbara Kabisz

Z-ca Głównego Księgowego

Renata Skaczevska

25-03-2022

DYREKTOR
Samorządowego Centrum Usług
Wspólnych w Terenobrzegu

Małgorzata Maurek