

Jednostka: sp9

Nazwa i adres jednostki sprawozdawczej Szkoła Podstawowa nr 9 ul. Wiejska 4 39-400 Tarnobrzeg tel. 0158237585 Numer identyfikacyjny REGON 83033714500000	<b>Bilans</b> jednostki budżetowej i samorządowego zakładu budżetowego sporządzony na dzień 31.12.2019	Adresat <b>URZĄD MIASTA TARNOBRZEGA</b> BOI-IV-Pd wpłynęło 2020-03-31
----------------------------------------------------------------------------------------------------------------------------------------------------------------------------	-----------------------------------------------------------------------------------------------------------------------	--------------------------------------------------------------------------------

Aktywa	Stan na początek roku	Stan na koniec roku	Pasywa	Stan na początek roku	Stan na koniec roku
<b>A. Aktywa trwałe</b>	<b>4 695 481,61</b>	<b>4 540 298,96</b>	<b>A. Fundusze</b>	<b>4 014 960,94</b>	<b>3 994 055,63</b>
I. Wartości niematerialne i prawne	0	0	I. Fundusz jednostki	8 805 244,80	9 581 192,04
II. Rzeczowe aktywa trwałe	4 695 481,61	4 540 298,96	II. Wynik finansowy netto (+,-)	-4 790 283,86	-5 587 136,41
1. Środki trwałe	4 695 481,61	4 540 298,96	1. Zysk netto (+)	0	0
1.1. Grunty	127 016	127 016	2. Strata netto (-)	-4 790 283,86	-5 587 136,41
1.1.1. Grunty stanowiące własność jednostki samorządu terytorialnego, przekazane w użytkowanie wieczyste innym podmiotom	0	0	III. Odpisy z wyniku finansowego (nadwyżka środków obrotowych) (-)	0	0
1.2. Budynki, lokale i obiekty inżynierii lądowej i wodnej	4 568 465,61	4 413 282,96	IV. Fundusz mienia zlikwidowanych jednostek	0	0
1.3. Urządzenia techniczne i maszyny	0	0	<b>B. Fundusze placówek</b>	<b>0</b>	<b>0</b>
1.4. Środki transportu	0	0	<b>C. Państwowe fundusze celowe</b>	<b>0</b>	<b>0</b>
1.5. Inne środki trwałe	0	0	<b>D. Zobowiązania i rezerwy na zobowiązania</b>	<b>858 018,76</b>	<b>680 639,86</b>
2. Środki trwałe w budowie (inwestycje)	0	0	I. Zobowiązania długoterminowe	0	0
3. Zaliczki na środki trwałe w budowie (inwestycje)	0	0	II. Zobowiązania krótkoterminowe	858 018,76	680 639,86
III. Należności długoterminowe	0	0	1. Zobowiązania z tytułu dostaw i usług	20 853,26	30 068,42
IV. Długoterminowe aktywa finansowe	0	0	2. Zobowiązania wobec budżetów	25 854	25 906,50
1. Akcje i udziały	0	0	3. Zobowiązania z tytułu ubezpieczeń i innych świadczeń	391 662,39	213 922,89
2. Inne papiery wartościowe	0	0	4. Zobowiązania z tytułu wynagrodzeń	260 664,42	305 616,48
3. Inne długoterminowe aktywa finansowe	0	0	5. Pozostałe zobowiązania	1 194	416
V. Wartość mienia zlikwidowanych jednostek	0	0	6. Sumy obce (depozytowe, zabezpieczenie wykonania umów)	0	0
<b>B. Aktywa obrotowe</b>	<b>177 498,09</b>	<b>134 396,53</b>	7. Rozliczenia z tytułu środków na wydatki budżetowe i z tytułu dochodów budżetowych	0	0
I. Zapasy	0	0	8. Fundusze specjalne	157 790,69	104 709,57
1. Materiały	0	0	8.1. Zakładowy Fundusz Świadczeń Socjalnych	157 790,69	104 709,57
2. Półprodukty i produkty w toku	0	0	8.2. Inne fundusze	0	0
3. Produkty gotowe	0	0	III. Rezerwy na zobowiązania	0	0
4. Towary	0	0	IV. Rozliczenia międzyokresowe	0	0
II. Należności krótkoterminowe	51 940,15	61 907,41			
1. Należności z tytułu dostaw i usług	19 627,34	29 389,28			
2. Należności od budżetów	5,06	3,68			
3. Należności z tytułu ubezpieczeń i innych świadczeń	0	0			
4. Pozostałe należności	32 307,75	32 514,45			
5. Rozliczenia z tytułu środków na wydatki budżetowe i z tytułu dochodów budżetowych	0	0			
III. Krótkoterminowe aktywa finansowe	125 557,94	72 489,12			
1. Środki pieniężne w kasie	0	0			
2. Środki pieniężne na rachunkach bankowych	125 557,94	72 489,12			
3. Środki pieniężne państwowego funduszu celowego	0	0			
4. Inne środki pieniężne	0	0			
5. Akcje lub udziały	0	0			
6. Inne papiery wartościowe	0	0			
7. Inne krótkoterminowe aktywa finansowe	0	0			
IV. Rozliczenia międzyokresowe	0	0			
<b>Suma aktywów</b>	<b>4 872 979,70</b>	<b>4 674 695,49</b>	<b>Suma pasywów</b>	<b>4 872 979,70</b>	<b>4 674 695,49</b>

2020.03.20

Główny księgowy

rok, miesiąc, dzień

Kierownik jednostki

**GŁÓWNY KSIĘGOWY**  
 Samorządowego Centrum Usług  
 Wspólnych w Tarnobrzegu

*Anna Grzymała-Moszczyńska*

**DYREKTOR**  
 Samorządowego Centrum Usług  
 Wspólnych w Tarnobrzegu

*Małgorzata Mazurek*

Jednostka: sp9

<p>Nazwa i adres jednostki sprawozdawczej</p> <p>Szkoła Podstawowa nr 9 ul. Wiejska 4 39-400 Tarnobrzeg tel. 0158237585</p>	<p><b>Rachunek zysków i strat</b></p> <p>sporządzony na dzień 31.12.2019 Wariant porównawczy</p>	<p>Adresat</p> <p><b>URZĄD MIASTA TARNOBZRZEGA</b> BOI-IV-Pd</p> <p>wpłynęło <b>2020-03-31</b></p>
<p>Numer identyfikacyjny REGON</p> <p>83033714500000</p>		

	nr Stan na koniec roku poprzedniego	zaf. Stan na koniec roku bieżącego
<b>A. Przychody netto z podstawowej działalności operacyjnej</b>	<b>201 202,80</b>	<b>218 348,70</b>
I. Przychody netto ze sprzedaży produktów	0	0
II. Zmiana stanu produktów (zwiększenie - wartość dodatnia, zmniejszenie - wartość ujemna)	0	0
III. Koszt wytworzenia produktów na własne potrzeby jednostki	0	0
IV. Przychody netto ze sprzedaży towarów i materiałów	0	0
V. Dotacje na finansowanie działalności podstawowej	0	0
VI. Przychody z tytułu dochodów budżetowych	201 202,80	218 348,70
<b>B. Koszty działalności operacyjnej</b>	<b>5 095 096,70</b>	<b>5 903 006,10</b>
I. Amortyzacja	201 432,62	201 849,29
II. Zużycie materiałów i energii	456 614,68	451 994,24
III. Usługi obce	43 496,28	45 096,83
IV. Podatki i opłaty	489	423
V. Wynagrodzenia	3 526 858,94	4 202 235,91
VI. Ubezpieczenia społeczne i inne świadczenia dla pracowników	853 106,66	999 648,14
VII. Pozostałe koszty rodzajowe	12 260,48	1 745
VIII. Wartość sprzedanych towarów i materiałów	0	0
IX. Inne świadczenia finansowane z budżetu	0	0
X. Pozostałe obciążenia	838,04	13,69
<b>C. Zysk (strata) z działalności podstawowej (A-B)</b>	<b>-4 893 893,90</b>	<b>-5 684 657,40</b>
<b>D. Pozostałe przychody operacyjne</b>	<b>108 768,18</b>	<b>97 471,76</b>
I. Zysk ze zbycia niefinansowych aktywów trwałych	0	0
II. Dotacje	0	0
III. Inne przychody operacyjne	108 768,18	97 471,76
<b>E. Pozostałe koszty operacyjne</b>	<b>0</b>	<b>0</b>
I. Koszty inwestycji finansowanych ze środków własnych samorządowych zakładów budżetowych i dochodów jednostek budżetowych gromadzonych na wydzielonym rachunku	0	0
II. Pozostałe koszty operacyjne	0	0
<b>F. Zysk (strata) z działalności operacyjnej (C+D-E)</b>	<b>-4 785 125,72</b>	<b>-5 587 185,64</b>
<b>G. Przychody finansowe</b>	<b>28,21</b>	<b>49,23</b>
I. Dywidendy i udziały w zyskach	0	0
II. Odsetki	28,21	49,23
III. Inne	0	0
<b>H. Koszty finansowe</b>	<b>5 186,35</b>	<b>0</b>
I. Odsetki	5 186,35	0
II. Inne	0	0
<b>I. Zysk (strata) brutto (F+G-H)</b>	<b>-4 790 283,86</b>	<b>-5 587 136,41</b>
<b>J. Podatek dochodowy</b>	<b>0</b>	<b>0</b>
<b>K. Pozostałe obowiązkowe zmniejszenia zysku (zwiększenia straty)</b>	<b>0</b>	<b>0</b>
<b>L. Zysk (strata) netto (I-J-K)</b>	<b>-4 790 283,86</b>	<b>-5 587 136,41</b>

**GŁÓWNY KSIĘGOWY**  
Główny księgowy  
Samorządowego Centrum Usług  
Wspólnych w Tarnobrzegu  
*Anna Grzymała-Moszczyńska*

2020.03.20

rok, miesiąc, dzień

**DYREKTOR**  
Kierownik jednostki  
Samorządowego Centrum Usług  
Wspólnych w Tarnobrzegu  
*Małgorzata Mazurek*

**Jednostka: sp9**

Nazwa i adres jednostki sprawozdawczej  Szkoła Podstawowa nr 9  ul. Wiejska 4 39-400 Tarnobrzeg tel. 0158237585	<b>Zestawienie zmian w funduszu jednostki</b>  sporządzone na dzień 31.12.2019	Adresat  <div style="border: 2px solid red; padding: 5px; text-align: center;"> <b>URZĄD MIASTA TARNOBRZEGA</b>                      BOI-IV-Pd                      wpłynęło <span style="border: 1px solid red; padding: 2px;">2020-03-31</span> </div>
Numer identyfikacyjny REGON 83033714500000		

	m Stan na koniec roku poprzedniego	Zał. Stan na koniec roku bieżącego
<b>I. Fundusz jednostki na początek okresu (BO)</b>	<b>8 320 631,86</b>	<b>8 805 244,80</b>
1. Zwiększenia funduszu (z tytułu)	4 936 837,39	5 871 595,35
1.1. Zysk bilansowy za rok ubiegły	0	0
1.2. Zrealizowane wydatki budżetowe	4 809 821,39	5 824 928,71
1.3. Zrealizowane płatności ze środków europejskich	0	0
1.4. Środki na inwestycje	0	0
1.5. Aktualizacja wyceny środków trwałych	0	0
1.6. Nieodpłatnie otrzymane środki trwałe i środki trwałe w budowie oraz wartości niematerialne i prawne	127 016	46 666,64
1.7. Aktywa przejęte od zlikwidowanych lub połączonych jednostek	0	0
1.8. Aktywa otrzymane w ramach centralnego zaopatrzenia	0	0
1.9. Pozostałe odpisy z wyniku finansowego za rok bieżący	0	0
1.10. Inne zwiększenia	0	0
2. Zmniejszenia funduszu jednostki (z tytułu)	4 452 224,45	5 095 648,11
2.1. Strata za rok ubiegły	4 163 119,11	4 790 283,86
2.2. Zrealizowane dochody budżetowe	289 105,34	305 364,25
2.3. Rozliczenie wyniku finansowego i środków obrotowych za rok ubiegły	0	0
2.4. Dotacje i środki na inwestycje	0	0
2.5. Aktualizacja środków trwałych	0	0
2.6. Wartość sprzedanych i nieodpłatnie przekazanych środków trwałych i środków trwałych w budowie oraz wartości niematerialnych i prawnych	0	0
2.7. Pasywa przejęte od zlikwidowanych lub połączonych jednostek	0	0
2.8. Aktywa przekazane w ramach centralnego zaopatrzenia	0	0
2.9. Inne zmniejszenia	0	0
<b>II. Fundusz jednostki na koniec okresu (BZ)</b>	<b>8 805 244,80</b>	<b>9 581 192,04</b>
<b>III. Wynik finansowy netto za rok bieżący (+,-)</b>	<b>-4 790 283,86</b>	<b>-5 587 136,41</b>
1. Zysk netto (+)	0	0
2. Strata netto (-)	-4 790 283,86	-5 587 136,41
3. Nadwyżka środków obrotowych	0	0
<b>IV. Fundusz (II+,-III)</b>	<b>4 014 960,94</b>	<b>3 994 055,63</b>

2020.03.20  
rok, miesiąc, dzień

**GŁÓWNY KSIĘGOWY**  
Główny księgowy  
Samorządowego Centrum Usług  
Wspólnych w Tarnobrzegu  
*Anna Czrymala-Moszczyńska*

**DYREKTOR**  
Kierownik jednostki  
Samorządowego Centrum Usług  
Wspólnych w Tarnobrzegu  
*Małgorzata Mazurek*

URZĄD MIASTA TARNOBRZEGA

BOI-IV-Pd

2020-03-31

Data wydruku: 03.2020

## Zestawienie sald i obrotów

Szablon: Pełny zestaw danych

dane za okres od: 01.01.2019 do: 31.12.2019

Lp.	Konto	Bilans otwarcia		Stan na początek okr.		Obroty okresu		Obroty narastająco		Saldo końcowe	Suma sald analityk	
		Dt	Ct	Dt	Ct	Dt	Ct	Dt	Ct		Dt	Ct
<b>Jednostka: sp9</b>		<b>14 072 203,93</b>	<b>14 072 203,93</b>	<b>14 072 203,93</b>	<b>14 072 203,93</b>	<b>41 025 720,63</b>	<b>41 025 720,63</b>	<b>55 097 924,56</b>	<b>55 097 924,56</b>	<b>0,00</b>	<b>14 894 664,75</b>	<b>14 894 664,75</b>
1	011	8 197 291,96	Zal. 0,00	8 197 291,96	0,00	50 000,00	0,00	8 247 291,96	0,00	8 247 291,96	8 247 291,96	0,00
2	013	845 827,29	0,00	845 827,29	0,00	15 458,90	1 386,98	861 286,19	1 386,98	859 899,21	859 899,21	0,00
3	014	44 053,51	0,00	44 053,51	0,00	0,00	0,00	44 053,51	0,00	44 053,51	44 053,51	0,00
4	020	16 636,99	0,00	16 636,99	0,00	4 637,91	0,00	21 274,90	0,00	21 274,90	21 274,90	0,00
5	071	0,00	3 501 810,35	0,00	3 501 810,35	0,00	205 182,65	0,00	3 706 993,00	-3 706 993,00	0,00	3 706 993,00
6	072	0,00	906 517,79	0,00	906 517,79	1 386,98	20 096,81	1 386,98	926 614,60	-925 227,62	0,00	925 227,62
7	080	0,00	0,00	0,00	0,00	0,00	0,00	0,00	0,00	0,00	0,00	0,00
8	101	0,00	0,00	0,00	0,00	13 632,70	13 632,70	13 632,70	13 632,70	0,00	0,00	0,00
9	130	0,00	0,00	0,00	0,00	6 132 249,37	6 132 249,37	6 132 249,37	6 132 249,37	0,00	0,00	0,00
10	135	125 557,94	0,00	125 557,94	0,00	226 031,13	279 099,95	351 589,07	279 099,95	72 489,12	72 489,12	0,00
11	141	0,00	0,00	0,00	0,00	13 632,70	13 632,70	13 632,70	13 632,70	0,00	0,00	0,00
12	201	0,00	20 853,26	0,00	20 853,26	586 180,73	595 395,89	586 180,73	616 249,15	-30 068,42	0,00	30 068,42
13	221	20 239,57	1 194,00	20 239,57	1 194,00	313 390,71	302 850,77	333 630,28	304 044,77	29 585,51	30 001,51	416,00
14	222	0,00	0,00	0,00	0,00	305 364,25	305 364,25	305 364,25	305 364,25	0,00	0,00	0,00
15	223	0,00	0,00	0,00	0,00	5 824 928,71	5 824 928,71	5 824 928,71	5 824 928,71	0,00	0,00	0,00
16	225	5,06	25 854,00	5,06	25 854,00	341 105,26	341 159,14	341 110,32	367 013,14	-25 902,82	3,68	25 906,50
17	229	0,00	391 662,39	0,00	391 662,39	1 808 595,26	1 630 855,76	1 808 595,26	2 022 518,15	-213 922,89	0,00	213 922,89
18	231	0,00	260 664,42	0,00	260 664,42	7 090 548,37	7 135 500,43	7 090 548,37	7 396 164,85	-305 616,48	0,00	305 616,48
19	234	32 307,75	0,00	32 307,75	0,00	205 789,70	205 583,00	238 097,45	205 583,00	32 514,45	32 514,45	0,00
20	240	0,00	0,00	0,00	0,00	370 432,30	370 432,30	370 432,30	370 432,30	0,00	0,00	0,00
21	245	0,00	0,00	0,00	0,00	0,00	0,00	0,00	0,00	0,00	0,00	0,00
22	290	0,00	612,23	0,00	612,23	0,00	0,00	0,00	612,23	-612,23	0,00	612,23
23	300	0,00	0,00	0,00	0,00	5 400,00	5 400,00	5 400,00	5 400,00	0,00	0,00	0,00
24	310	0,00	0,00	0,00	0,00	218 294,70	218 294,70	218 294,70	218 294,70	0,00	0,00	0,00
25	400	0,00	0,00	0,00	0,00	201 849,29	201 849,29	201 849,29	201 849,29	0,00	0,00	0,00
26	401	0,00	0,00	0,00	0,00	451 994,24	451 994,24	451 994,24	451 994,24	0,00	0,00	0,00
27	402	0,00	0,00	0,00	0,00	45 096,83	45 096,83	45 096,83	45 096,83	0,00	0,00	0,00
28	403	0,00	0,00	0,00	0,00	423,00	423,00	423,00	423,00	0,00	0,00	0,00
29	404	0,00	0,00	0,00	0,00	4 202 235,91	4 202 235,91	4 202 235,91	4 202 235,91	0,00	0,00	0,00
30	405	0,00	0,00	0,00	0,00	999 648,14	999 648,14	999 648,14	999 648,14	0,00	0,00	0,00
31	409	0,00	0,00	0,00	0,00	1 745,00	1 745,00	1 745,00	1 745,00	0,00	0,00	0,00
32	490	0,00	0,00	0,00	0,00	0,00	0,00	0,00	0,00	0,00	0,00	0,00
33	700	0,00	0,00	0,00	0,00	0,00	0,00	0,00	0,00	0,00	0,00	0,00
34	720	0,00	0,00	0,00	0,00	218 348,70	218 348,70	218 348,70	218 348,70	0,00	0,00	0,00
35	750	0,00	0,00	0,00	0,00	49,23	49,23	49,23	49,23	0,00	0,00	0,00
36	751	0,00	0,00	0,00	0,00	0,00	0,00	0,00	0,00	0,00	0,00	0,00
37	760	0,00	0,00	0,00	0,00	97 471,76	97 471,76	97 471,76	97 471,76	0,00	0,00	0,00
38	761	0,00	0,00	0,00	0,00	13,69	13,69	13,69	13,69	0,00	0,00	0,00

Lp.	Konto	Bilans otwarcia		Stan na początek okr.		Obroty okresu		Obroty narastająco		Saldo końcowe	Suma sald analityk	
		Dt	Ct	Dt	Ct	Dt	Ct	Dt	Ct		Dt	Ct
39	800	0,00	8 805 244,80	0,00	8 805 244,80	5 095 648,11	5 871 595,35	5 095 648,11	14 676 840,15	-9 581 192,04	0,00	9 581 192,04
40	840	0,00	0,00	0,00	0,00	0,00	0,00	0,00	0,00	0,00	0,00	0,00
41	851	0,00	157 790,69	0,00	157 790,69	281 130,95	228 049,83	281 130,95	385 840,52	-104 709,57	0,00	104 709,57
42	860	4 790 283,86	0,00	4 790 283,86	0,00	5 903 006,10	5 106 153,55	10 693 289,96	5 106 153,55	5 587 136,41	5 587 136,41	0,00
<b>Razem</b>		<b>14 072 203,93</b>	<b>14 072 203,93</b>	<b>14 072 203,93</b>	<b>14 072 203,93</b>	<b>41 025 720,63</b>	<b>41 025 720,63</b>	<b>55 097 924,56</b>	<b>55 097 924,56</b>	<b>0,00</b>	<b>14 894 664,75</b>	<b>14 894 664,75</b>

**GLÓWNY KSIĘGOWY**

Samorządowego Centrum Usług

Wspólnych w Tarnobrzegu

30-03-2020

*Anna Grzymała-Moszczyńska*


**DYREKTOR**  
Samorządowego Centrum Usług  
Wspólnych w Tarnobrzegu

*Małgorzata Mazurek*

30-03-2020

INFORMACJA DODATKOWA

I.	Wprowadzenie do sprawozdania finansowego, obejmuje w szczególności:
1.	
1.1	nazwę jednostki <b>Szkoła Podstawowa nr 9</b>
1.2	siedzibę jednostki <b>ul. Wiejska 4, 39-400 Tarnobrzeg</b>
1.3	adres jednostki <b>ul. Wiejska 4, 39-400 Tarnobrzeg</b>
1.4	podstawowy przedmiot działalności jednostki <b>działalność edukacyjna</b>
2.	wskazanie okresu objętego sprawozdaniem <b>Sprawozdanie za okres od 01.01.2019 do 31.12.2019</b>
3.	wskazanie, że sprawozdanie finansowe zawiera dane łączne, jeżeli w skład jednostki nadrzędnej lub jednostki samorządu terytorialnego wchodzi jednostki sporządzające samodzielne sprawozdania finansowe <b>sprawozdanie jednostkowe</b>
4.	omówienie przyjętych zasad (polityki) rachunkowości, w tym metod wyceny aktywów i pasywów (także amortyzacji)
	Środki trwałe i wartości niematerialne i prawne wycenia się według cen nabycia lub kosztów wytworzenia pomniejszonych o odpisy amortyzacyjne lub umorzeniowe. Odpisów amortyzacyjnych dokonuje się metodą liniową, jednorazowo na koniec roku. Pozostałe środki trwałe, wartości niematerialne i prawne o wartości poniżej 10 000zł umorzą się w 100% w momencie oddania do użytkowania. Finansuje się je ze środków na wydatki bieżące. Aktywa o wartości do 10 000 zł zalicza się bezpośrednio w koszty zużycia materiałów w miesiącu zakupu tych aktywów. - Należności krótkoterminowe wycenia się w kwocie wymaganej zapłaty pomniejszonej o odpis aktualizujący. Odpis aktualizujący dokonywany jest do należności, których termin płatności na dzień bilansowy jest dłuższy niż 12 miesięcy. Zobowiązania krótkoterminowe wycenia się w kwocie wymagającej zapłaty, tj. łącznie z naliczonymi we własnym zakresie odsetkami od zobowiązań przeterminowanych, w przypadku braku oświadczeń wierzycieli o nienaliczaniu odsetek. Nie ujmuje się w księgach rachunkowych rozliczeń międzyokresowych kosztów, jeżeli ich poziom jest nieistotny (nie przekracza 0,5% sumy bilansowej).
5.	inne informacje <b>Wykaz wzajemnych rozliczeń między jednostkami załącznik nr 1</b>
II.	Dodatkowe informacje i objaśnienia obejmują w szczególności:
1.	
1.1.	szczegółowy zakres zmian wartości grup rodzajowych środków trwałych, wartości niematerialnych i prawnych, zawierający stan tych aktywów na początek roku obrotowego, zwiększenia i zmniejszenia z tytułu: aktualizacji wartości, nabycia, rozchodu, przemieszczenia wewnętrznego oraz stan końcowy, a dla majątku amortyzowanego – podobne przedstawienie stanów i tytułów zmian dotychczasowej amortyzacji lub umorzenia <b>od tabela nr 1 do tabela nr 6</b>
1.2.	aktualną wartość rynkową środków trwałych, w tym dóbr kultury - o ile jednostka dysponuje takimi informacjami <b>brak danych</b>
1.3.	kwotę dokonanych w trakcie roku obrotowego odpisów aktualizujących wartość aktywów trwałych odrębnie dla długoterminowych aktywów niefinansowych oraz długoterminowych aktywów finansowych <b>Tabela nr 7 i Tabela nr 8</b>
1.4.	wartość gruntów użytkowanych wieczysto <b>Tabela nr 9</b>
1.5.	wartość nieamortyzowanych lub nieumarzanych przez jednostkę środków trwałych, używanych na podstawie umów najmu, dzierżawy i innych umów, w tym z tytułu umów leasingu <b>Tabela nr 10</b>
1.6.	liczbę oraz wartość posiadanych papierów wartościowych, w tym akcji i udziałów oraz dłużnych papierów wartościowych <b>Tabela nr 11</b>
1.7.	dane o odpisach aktualizujących wartość należności, ze wskazaniem stanu na początek roku obrotowego, zwiększeniach, wykorzystaniu, rozwiązaniu i stanie na koniec roku obrotowego, z uwzględnieniem należności finansowych jednostek samorządu terytorialnego(stan pożyczek zagrożonych) <b>Tabela nr 12</b>
1.8.	dane o stanie rezerw według celu ich utworzenia na początek roku obrotowego, zwiększeniach, wykorzystaniu, rozwiązaniu i stanie końcowym <b>Tabela nr 13</b>



1.9.	podział zobowiązań długoterminowych według pozycji bilansu o pozostałym od dnia bilansowego, przewidywanym umową lub wynikającym z innego tytułu prawnego, okresie spłaty:	
a)	powyżej 1 roku do 3 lat	
	<b>brak</b>	
b)	powyżej 3 do 5 lat	
	<b>brak</b>	
c)	powyżej 5 lat	
	<b>brak</b>	
1.10.	kwotę zobowiązań w sytuacji gdy jednostka kwalifikuje umowy leasingu zgodnie z przepisami podatkowymi (leasing operacyjny), a według przepisów o rachunkowości byłby to leasing finansowy lub zwrotny z podziałem na kwotę zobowiązań z tytułu leasingu finansowego lub leasingu zwrotnego	0
1.11.	łącną kwotę zobowiązań zabezpieczonych na majątku jednostki ze wskazaniem charakteru i formy tych zabezpieczeń	
	<b>Tabela nr 14</b>	
1.12.	łącną kwotę zobowiązań warunkowych, w tym również udzielonych przez jednostkę gwarancji i poręczeń, także wekslowych, niewykazanych w bilansie, ze wskazaniem zobowiązań zabezpieczonych na majątku jednostki oraz charakteru i formy tych zabezpieczeń	
	<b>Tabela nr 15</b>	
1.13.	wykaz istotnych pozycji czynnych i biernych rozliczeń międzyokresowych, w tym kwotę czynnych rozliczeń międzyokresowych kosztów stanowiących różnicę między wartością otrzymanych finansowych składników aktywów a zobowiązaniem zapłaty za nie	
	<b>nie występuje</b>	
1.14.	łącną kwotę otrzymanych przez jednostkę gwarancji i poręczeń niewykazanych w bilansie	0
1.15.	kwotę wypłaconych środków pieniężnych na świadczenia pracownicze	
	<b>Załącznik nr 2</b>	<b>126 384,27</b>
1.16.	inne informacje	
	XXXXXXXXXXXXXXXXXXXXXXXXXX	
2.		
2.1.	wysokość odpisów aktualizujących wartość zapasów	0
2.2.	koszt wytworzenia środków trwałych w budowie, w tym odsetki oraz różnice kursowe, które powiększyły koszt wytworzenia środków trwałych w budowie w roku obrotowym	
	<b>Tabela nr 16</b>	
2.3.	kwotę i charakter poszczególnych pozycji przychodów lub kosztów o nadzwyczajnej wartości lub które wystąpiły incydentalnie	0
2.4.	informację o kwocie należności z tytułu podatków realizowanych przez organy podatkowe podległe ministrowi właściwemu do spraw finansów publicznych wykazywanych w sprawozdaniu z wykonania planu dochodów budżetowych	0
2.5.	inne informacje	
3.	Inne informacje niż wymienione powyżej, jeżeli mogłyby w istotny sposób wpłynąć na ocenę sytuacji majątkowej i finansowej oraz wynik finansowy jednostki	

Samorządowe Centrum Usług  
Wspólnych w Tarnobrzegu

Główny księgowy

2020-03-25

DYREKTOR  
Samorządowego Centrum Usług  
Wspólnych w Tarnobrzegu

Kierownik jednostki

Małgorzata Mazurek

**Informacja o stanie należności i zobowiązań, o przychodach i kosztach  
w zakresie wzajemnych rozliczeń pomiędzy jednostkami oraz zwiększeń  
i zmniejszeń funduszu jednostek Miasta Tarnobrzega**

wpłynęło

2020 -03- 31

jednostka **Szkoła Podstawowa nr 9 w Tarnobrzegu**

<b>I Wykaz wzajemnych rozliczeń między jednostkami dla sporządzenia łącznego rachunku zysków i strat</b>				
		kwota	pozycja w RZIS	Kontrahent
	Przychody	7 760,00	A.VI	MOPR
		64 358,70	A.VI	P9
		80 652,61	D.III	P9
	<b>Łącznie przychody</b>	<b>152 771,31</b>		
	Koszty	423,00	B.IV	UM
	<b>Łącznie koszty</b>	<b>423,00</b>		

<b>II Wykaz wzajemnych rozliczeń należności i zobowiązań między jednostkami dla sporządzenia łącznego bilansu</b>				
		kwota	pozycja w BZ	Kontrahent
	Należności	13 524,54	B.II.1	P9
	<b>Łącznie należności</b>	<b>13 524,54</b>		
	Zobowiązania			
	<b>Łącznie zobowiązania</b>	<b>0,00</b>		

<b>III Zmiany w funduszu w tytule nieodpłatnego przekazania/otrzymania aktywów trwałych dla sporządzenia łącznego zestawienia zmian w funduszu jednostki</b>				
		kwota	pozycja w ZZPJ	Kontrahent
	Zwiększenia	46 666,64	I.1.6	UM
	<b>Łącznie zwiększenia</b>	<b>46 666,64</b>		
	Zmniejszenia			
	<b>Łącznie zmniejszenia</b>	<b>0,00</b>		

Samorządowego Centrum Usług  
Wspólnych w Tarnobrzegu

Anna Czerniakiewicz

DYREKTOR  
Samorządowego Centrum Usług  
Wspólnych w Tarnobrzegu

Malgorzata Mazurek



**Załącznik nr 2 Kwota wypłaconych środków pieniężnych na świadczenia pracownicze**

BOI-IV-Pd

wpłynęło

2020-03-31

Szkoła Podstawowa nr 9

	Wyszczególnienie	Kwota wypłaconych świadczeń pracowniczych w zł i gr
1.	odprawy (emerytale, rentowe, pośmiertne)	35 972,40
2.	nagrody jubileuszowe	79 596,12
3.	ekwiwalenty za urlop	8 825,75
4.	ekwiwalenty za okulary, odzież ochronną, zapomogi z budżetu	1 990,00
5.	odszkodowania	0,00
	<b>SUMA</b>	<b>126 384,27</b>

GŁÓWNY KSIĘGOWY

Samorządowego Centrum Usług  
Wspólnych w Tarnobrzegu  
Anna Grzymała-Mocznyńska

DYREKTOR

Samorządowego Centrum Usług  
Wspólnych w Tarnobrzegu  
Małgorzata Mazurk

Tabela nr 1

## Zmiana wartości początkowej WNiP

Szkoła Podstawowa nr 9

l.p.	WNiP - rodzaje	Wartość początkowa - stan na początek roku obrotowego	Zwiększenia				Zmniejszenia				Wartość początkowa - stan na koniec roku obrotowego	
			Nabycie	Przemieszczenie wewnętrzne	Aktualizacja	Zwiększenia ogółem	Zbycie	Likwidacja	Inne	Zmniejszenia ogółem		
1.	Licencje i prawa autorskie dotyczące oprogramowania komputerowego	0,00				0,00					0,00	0,00
2.	Pozostałe wartości niematerialne i prawne	0,00				0,00					0,00	0,00
<b>RAZEM</b>		0,00	0,00	0,00	0,00	0,00	0,00	0,00	0,00	0,00	0,00	0,00

GŁÓWNY KSIĘGOWY  
Samorządowego Centrum Usług  
Wspólnych w Tarnobrzegu

*Anna Grzymala-Moszczyńska*

DYREKTOR  
Samorządowego Centrum Usług  
Wspólnych w Tarnobrzegu

*Malgorzata Mazurek*

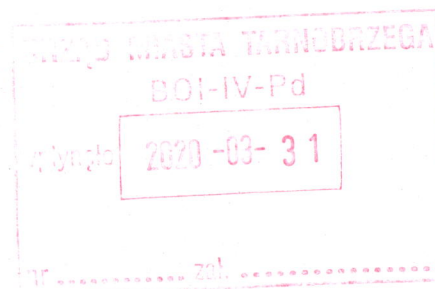


Tabela nr 2

## Zmiana wartości umorzenia WNIP

## Szkoła Podstawowa nr 9

l.p.	WNIP - rodzaje	Umorzenie - stan na początek roku obrotowego	Zwiększenia				Zmniejszenia				Umorzenie - stan na koniec roku obrotowego
			Amortyzacja za rok obrotowy	Aktualizacja	Inne	Zwiększenia ogółem	Zbycie	Likwidacja	Inne	Zmniejszenia ogółem	
1.	Licencje i prawa autorskie dotyczące oprogramowania komputerowego	0,00				0,00				0,00	0,00
2.	Pozostałe wartości niematerialne i prawne	0,00				0,00				0,00	0,00
<b>RAZEM</b>		0,00	0,00	0,00	0,00	0,00	0,00	0,00	0,00	0,00	0,00

GLÓWNY KSIĘGOWY  
Samorządowego Centrum Usług  
Wspólnych w Tarnobrzegu

DYREKTOR  
Samorządowego Centrum Usług  
Wspólnych w Tarnobrzegu

*Małgorzata Mazurek*




Tabela nr 3

Zmiana wartości netto WNiP

Szkoła Podstawowa nr 9

I.p.	WNiP - rodzaje	Wartość netto WNiP na początek roku obrotowego	Wartość netto WNiP na koniec roku obrotowego
1.	Licencje i prawa autorskie dotyczące oprogramowania komputerowego	0,00	0,00
2.	Pozostałe wartości niematerialne i prawne	0,00	0,00
<b>RAZEM</b>		0,00	0,00

OLIMPIJNA WIEŚCZYŃ  
Samorządowego Centrum Usług  
Wspólnych  
*[Signature]*

DYREKTOR  
Samorządowego Centrum Usług  
Wspólnych w Tarnobrzegu  
*[Signature]*  
Miejscowość: Tarnobrzeg

URZĄD MIASTA TARNOBZEGU  
BOI-IV-Pd  
wzrostło 2020-03-31  
nr ..... zał. ....

Tabela Nr 4

Szkoła Podstawowa nr 9 w Tarnobrzegu

Zmiana wartości początkowej środków trwałych.

Lp.	Środki trwałe - rodzaje	Wartość początkowa – stan na początek roku obrotowego	Zwiększenia				Zmniejszenia				Wartość początkowa – stan na koniec roku obrotowego
			Nabycie	Przemieszczenie wewnętrzne	Aktualizacja	Zwiększenia ogółem	Zbycie	Likwidacja	Inne	Zmniejszenia ogółem	
1.1.	Grunty	127 016,00				0,00				0,00	127 016,00
1.1.1	Grunty stanowiące własność JST, przekazane w użytkowanie wieczyste innym podmiotom					0,00					
1.2.	Budynki, lokale i obiekty inżynierii lądowej i wodnej	8 057 304,67	50 000,00			50 000,00				0,00	8 107 304,67
1.3.	Urządzenie techniczne i maszyny	12 971,29				0,00				0,00	12 971,29
1.4.	Środki transportu					0,00				0,00	0,00
1.5.	Inne środki trwałe					0,00				0,00	0,00
Razem		8 197 291,96	50 000,00	0,00	0,00	50 000,00	0,00	0,00	0,00	0,00	8 247 291,96

GŁÓWNY KSIĘGOWY  
Samorządowego Centrum Usług  
Wspólnych w Tarnobrzegu

*Anna Grzymała-Moszczyńska*

DYREKTOR  
Samorządowego Centrum Usług  
Wspólnych w Tarnobrzegu

*Małgorzata Maruch*

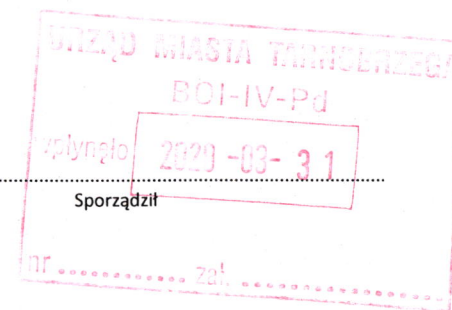


Tabela nr 5

Szkoła Podstawowa nr 9 w Tarnobrzegu

Zmiana wartości umorzenia środków trwałych

Lp.	Środki trwałe-rodzaje	Umorzenie - stan na początek roku obrotowego	Zwiększenia				Zmniejszenia				Umorzenie -stan na koniec roku obrotowego
			Nabycie	Przemieszczenie wewnętrzne	Aktualizacja	Zwiększenia ogółem	Zbycie	Likwidacja	Inne	Zmniejszenia ogółem	
1.1.	Grunty					0,00				0,00	0,00
1.1.1	Grunty stanowiące własność JST, przekazane w użytkowanie					0,00				0,00	0,00
1.2	Budynki, lokale i obiekty inżynierii lądowej i wodnej	3 488 839,06			205 182,65	205 182,65				0,00	3 694 021,71
1.3	Urządzenia techniczne i maszyny	12 971,29				0,00				0,00	12 971,29
1.4	Środki transportu					0,00				0,00	0,00
1.5	Inne środki trwałe					0,00				0,00	0,00
Razem		3 501 810,35	0,00	0,00	205 182,65	205 182,65	0,00	0,00	0,00	0,00	3 706 993,00

GŁÓWNY KSIĘGOWY  
Samorządowego Centrum Usług  
Wspólnych w Tarnobrzegu  
*Anna Grzymała-Moszczyńska*

DYREKTOR  
Samorządowego Centrum Usług  
Wspólnych w Tarnobrzegu  
*Magdalena Mozurk*

Sporządził




Tabela Nr 6

Szkoła Podstawowa nr 9 w Tarnobrzegu

Zmiana wartości netto środków trwałych

Lp.	Środki trwałe - rodzaje	Wartość netto środków trwałych na początek roku obrotowego	Wartość netto środków trwałych na koniec roku obrotowego
1.1.	Grunty	127 016,00	127 016,00
1.1.1	Grunty stanowiące własność JST, przekazane w użytkowanie wieczyste innym podmiotom		
1.2.	Budynki, lokale i obiekty inżynierii lądowej i wodnej	4 568 465,61	4 413 282,96
1.3.	Urządzenie techniczne i maszyny		
1.4.	Środki transportu		
1.5.	Inne środki trwałe		
<b>Razem</b>		<b>4 695 481,61</b>	<b>4 540 298,96</b>

GŁÓWNY KSIĘGOWY  
Samorządowego Centrum Usług  
Wspólnych w Tarnobrzegu  
*Anna Grzymała-Moszczyńska*

DYREKTOR  
Samorządowego Centrum Usług  
Wspólnych w Tarnobrzegu  
*Małgorzata Mazurek*

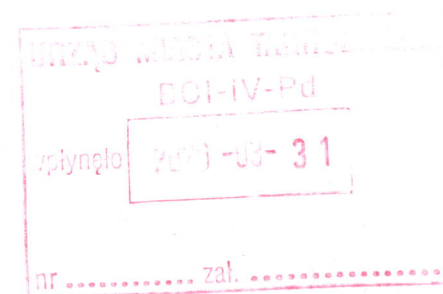


Tabela 7 - Odpisy aktualizujące wartość długoterminowych aktywów niefinansowych

Szkoła Podstawowa nr 9

I.p.	Rodzaje długoterminowych aktywów niefinansowych objętych odpisami aktualizującymi	Stan odpisów aktualizujących na początek roku obrotowego	Zwiększenia	Zmniejszenia	Stan odpisów aktualizujących na koniec roku obrotowego
1.	-	0,00	0,00	0,00	0,00
<b>Razem</b>		<b>0,00</b>	<b>0,00</b>	<b>0,00</b>	<b>0,00</b>

GŁÓWNY KSIĘGOWY  
 Samorządowego Centrum Usług  
 Wspólnych w Tarnobrzegu  
*Anna Grzymala-Moszczyńska*

DYREKTOR  
 Samorządowego Centrum Usług  
 Wspólnych w Tarnobrzegu  
*Małgorzata Moczurk*

URZĄD MIASTA TARNOBRZEGA  
 BOI-IV-Pd  
 wzięto 2020-03-31  
 nr ..... zał. ....



Tabela 8 - Odpisy aktualizujące wartość długoterminowych aktywów finansowych

Szkoła Podstawowa nr 9

I.p.	Rodzaje długoterminowych aktywów finansowych objętych odpisami aktualizującymi	Stan odpisów aktualizujących na początek roku obrotowego	Zwiększenia	Zmniejszenia	Stan odpisów aktualizujących na koniec roku obrotowego
1.	-	0,00	0,00	0,00	0,00
<b>Razem</b>		<b>0,00</b>	<b>0,00</b>	<b>0,00</b>	<b>0,00</b>

GŁÓWNY KSIĘGOWY  
 Samorządowego Centrum Usług  
 Wspólnych w Tarnobrzegu  
*Anna Grzymała-Moszczyńska*

DYREKTOR  
 Samorządowego Centrum Usług  
 Wspólnych w Tarnobrzegu  
*Małgorzata Maruch*

URZĄD MIASTA TARNOBZEGU  
 BCI-IV-Pd  
 wpłynęło 2023-03-31  
 nr ..... zał. ....

Tabela 9 - Wartość gruntów użytkowanych wieczystie

Szkoła Podstawowa nr 9

I.p.	Dane gruntów użytkowanych wieczystie	Wartość gruntów użytkowanych wieczystie na początek roku obrotowego	Zwiększenia	Zmniejszenia	Wartość gruntów użytkowanych wieczystie na koniec roku obrotowego
1.	-	0,00	0,00	0,00	0,00
<b>Razem</b>		<b>0,00</b>	<b>0,00</b>	<b>0,00</b>	<b>0,00</b>

GŁÓWNY KSIĘGOWY  
 Samorządowego Centrum Usług  
 Wspólnych w Tarnobrzegu  
  
 Anna Grzymała-Moszczyńska

DYREKTOR  
 Samorządowego Centrum Usług  
 Wspólnych w Tarnobrzegu  
  
 Małgorzata Mazurk

URZĘD MIASTA TARNOBZEGU  
 BCI-IV-Pd  
 wpłynęło 2023-03-31  
 nr ..... za! .....

**Tabela 10** Wartość nieamortyzowanych lub nieumarzanych przez jednostkę środków trwałych, używanych na podstawie umów najmu, dzierżawy i innych umów, w tym z tytułu umów leasingu

Szkoła Podstawowa nr 9

I.p.	Środki trwałe nieamortyzowane przez jednostkę - używane na podstawie umów najmu, dzierżawy i innych umów, w tym z tytułu umów leasingu	Wartość na początek roku obrotowego	Zwiększenia	Zmniejszenia	Wartość na koniec roku obrotowego
1.		0,00	0,00	0,00	0,00
<b>Razem</b>		<b>0,00</b>	<b>0,00</b>	<b>0,00</b>	<b>0,00</b>

**GŁÓWNY KSIĘGOWY**  
Samorządowego Centrum Usług  
Wspólnych w Tarnobrzegu

*Anna Grzymała-Moszczyńska*

**DYREKTOR**  
Samorządowego Centrum Usług  
Wspólnych w Tarnobrzegu

*Małgorzata Mazurek*

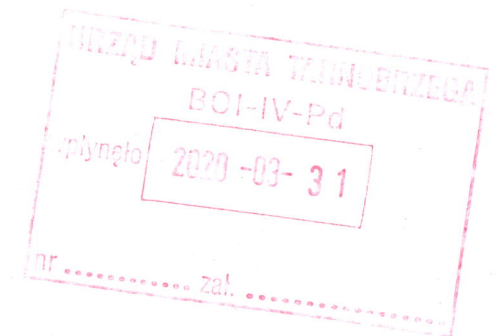


Tabela 11 - Wartość posiadanych papierów wartościowych, w tym akcji i udziałów oraz dłużnych papierów wartościowych

Szkoła Podstawowa nr 9

l.p.	Papiery wartościowe z podziałem na ich rodzaje	Stan na początek roku obrotowego		Zwiększenia		Zmniejszenia		Stan na koniec roku obrotowego	
		Ilość	Wartość	Ilość	Wartość	Ilość	Wartość	Ilość	Wartość
1.	-	0,00	0,00	0,00	0,00	0,00	0,00	0,00	0,00
<b>Razem</b>		<b>0,00</b>	<b>0,00</b>	<b>0,00</b>	<b>0,00</b>	<b>0,00</b>	<b>0,00</b>	<b>0,00</b>	<b>0,00</b>

**GŁÓWNY KSIĘGOWY**  
 Samorządowego Centrum Usług  
 Wspólnych w Tarnobrzegu  
*Anna Grzymala-Moszczyńska*

**DYREKTOR**  
 Samorządowego Centrum Usług  
 Wspólnych w Tarnobrzegu  
*Małgorzata Mozurk*

URZĄD MIASTA TARNOBZEGU  
 BOI-IV-Pd  
 wpłynęło 2020-03-31  
 nr ..... zał. ....

Tabela nr 12

Szkola Podstawowa nr 9 w Tarnobrzegu  
 Odpisy aktualizujące wartość należności

Lp.	Wyszczególnienie według grup należności	Stan na początek roku obrotowego	Zwiększenia	Zmniejszenia			Stan na koniec roku obrotowego
				Wykorzystane	Rozwiązane	Razem	
1	Należności z tytułu dostaw i usług					0,00	0,00
2	Należności od budżetów					0,00	0,00
3	Należności z tytułu ubezpieczeń i innych świadczeń					0,00	0,00
4	Pozostałe należności	612,23				0,00	612,23
5	Ogółem	612,23	0,00	0,00	0,00	0,00	612,23

GŁÓWNY KSIĘGOWY  
 Samorządowego Centrum Usług  
 Wspólnych w Tarnobrzegu  
*Anna Grzymała-Mośczyńska*

DYREKTOR  
 Samorządowego Centrum Usług  
 Wspólnych w Tarnobrzegu  
*Małgorzata Mazurk*

URZĄD MIASTA TARNOBZEGU  
 BOP/W-Pu  
 Sporządził  
 w dniu 2020-03-31  
 nr ..... za! .....

Tabela 13 - Dane o stanie rezerw

Szkoła Podstawowa nr 9

l.p.	Wyszczególnienie rezerw według celu ich utworzenia	Stan na początek roku obrotowego	Zwiększenia	Zmniejszenia			Stan na koniec roku obrotowego	
				Wykorzystane	Rozwiązane	Razem	Ilość	Wartość
1.	-	0,00	0,00	0,00	0,00		0,00	0,00
<b>Razem</b>		<b>0,00</b>	<b>0,00</b>	<b>0,00</b>	<b>0,00</b>	<b>0,00</b>	<b>0,00</b>	<b>0,00</b>

**GŁÓWNY KSIĘGOWY**  
 Samorządowego Centrum Usług  
 Wspólnych w Tarnobrzegu  
*Anna Grzymala-Moszczyńska*

**DYREKTOR**  
 Samorządowego Centrum Usług  
 Wspólnych w Tarnobrzegu  
*Magorzata Moczurk*

URZĄD MIEJSCA TARNOBZEGU  
 BOI-IV-Po  
 wpłynęło 2020-03-31  
 nr ..... zał. ....

Tabela 14 - Kwota zobowiązań zabezpieczonych na majątku jednostki

Szkoła Podstawowa nr 9

I.p.	Rodzaj zabezpieczenia na majątku	Kwota zabezpieczenia
1.	-	0,00
<b>Razem</b>		<b>0,00</b>

**GŁÓWNY KSIĘGOWY**  
Samorządowego Centrum Usług  
Wspólnych w Tarnobrzegu  
*Ania Grzymala-Moszczyńska*

**DYREKTOR**  
Samorządowego Centrum Usług  
Wspólnych w Tarnobrzegu  
*Małgorzata Macurek*

URZĘD MIASTA TARNOBZEGU  
BOI-IV-Pd  
wpłynęło 2023-03-31  
nr ..... zał. ....

Tabela 15

Szkoła Podstawowa nr 9

l.p.	Wyszczególnienie według rodzaju zobowiązań warunkowych	Wartość zobowiązań warunkowych według stanu na:	
		Początek roku obrotowego	Koniec roku obrotowego
1.	-		0,00
<b>Razem</b>			<b>0,00</b>

**GŁÓWNY KSIĘGOWY**  
 Samorządowego Centrum Usług  
 Wspólnych w Tarnobrzegu  
*Anna Grzymala-Moszczyńska*

**DYREKTOR**  
 Samorządowego Centrum Usług  
 Wspólnych w Tarnobrzegu  
*Margareta Mazurek*







Tabela 16

Szkoła Podstawowa nr 9

l.p.	Wyszczególnienie środków trwałych w budowie realizowanych we własnym zakresie	Koszty poniesione w ciągu roku na budowę środków trwałych		
		Ogółem	W tym:	
			Odsetki	Różnice kursowe
1.	-	0,00	0,00	0,00
<b>Razem</b>		<b>0,00</b>	<b>0,00</b>	<b>0,00</b>

GŁÓWNY KSIĘGOWY  
 Samorządowego Centrum Usług  
 Wspólnych w Tarnobrzegu  
  
 Anna Grzymala-Moszyńska

DYREKTOR  
 Samorządowego Centrum Usług  
 Wspólnych w Tarnobrzegu  
  
 Małgorzata Mazurek

URZĄD MIASTA TARNOBZEGU  
 BOI-IV-Pd  
 wpłynęło 2020-03-31  
 nr ..... zał. ....