

Jednostka: rcn

<p>Nazwa i adres jednostki sprawozdawczej Regionalne Centrum Promocji Obszaru Natura 2000 Tarnobrzaska Dolina Wisły ul. Sandomierska 27 39-400 Tarnobrzeg</p>	<p>Bilans jednostki budżetowej i samorządowego zakładu budżetowego sporządzony na dzień 31.12.2019</p>	<p>Adresat URZĄD MIASTA TARNOBZRZEGA BOI-IV-Pd wpłynęło 2020-03-31</p>
<p>Numer identyfikacyjny REGON 181047018</p>		

Aktywa	Stan na początek roku	Stan na koniec roku	Pasywa	Stan na początek roku	Stan na koniec roku
A. Aktywa trwałe	7 971,14	320 753,15	A. Fundusze	-2 092,22	310 388,53
I. Wartości niematerialne i prawne	0	0	I. Fundusz jednostki	246 783,73	598 393,09
II. Rzeczowe aktywa trwałe	7 971,14	320 753,15	II. Wynik finansowy netto (+,-)	-248 875,95	-288 004,56
1. Środki trwałe	7 971,14	320 753,15	1. Zysk netto (+)	0	0
1.1. Grunty	0	0	2. Strata netto (-)	-248 875,95	-288 004,56
1.1.1. Grunty stanowiące własność jednostki samorządu terytorialnego, przekazane w użytkowanie wieczyste innym podmiotom	0	0	III. Odpisy z wyniku finansowego (nadwyżka środków obrotowych) (-)	0	0
1.2. Budynki, lokale i obiekty inżynierii lądowej i wodnej	0	298 976,35	IV. Fundusz mienia zlikwidowanych jednostek	0	0
1.3. Urządzenia techniczne i maszyny	0	2 808	B. Fundusze placówek	0	0
1.4. Środki transportu	0	0	C. Państwowe fundusze celowe	0	0
1.5. Inne środki trwałe	7 971,14	18 968,80	D. Zobowiązania i rezerwy na zobowiązania	10 064,01	10 376,60
2. Środki trwałe w budowie (inwestycje)	0	0	I. Zobowiązania długoterminowe	0	0
3. Zaliczki na środki trwałe w budowie (inwestycje)	0	0	II. Zobowiązania krótkoterminowe	10 064,01	10 376,60
III. Należności długoterminowe	0	0	1. Zobowiązania z tytułu dostaw i usług	6 611,38	6 800,60
IV. Długoterminowe aktywa finansowe	0	0	2. Zobowiązania wobec budżetów	0	0
1. Akcje i udziały	0	0	3. Zobowiązania z tytułu ubezpieczeń i innych świadczeń	584,42	603,38
2. Inne papiery wartościowe	0	0	4. Zobowiązania z tytułu wynagrodzeń	2 867,56	2 960,64
3. Inne długoterminowe aktywa finansowe	0	0	5. Pozostałe zobowiązania	0	0
V. Wartość mienia zlikwidowanych jednostek	0	0	6. Sumy obce (depozytowe, zabezpieczenie wykonania umów)	0	0
B. Aktywa obrotowe	0,65	11,98	7. Rozliczenia z tytułu środków na wydatki budżetowe i z tytułu dochodów budżetowych	0	0
I. Zapasy	0	0	8. Fundusze specjalne	0,65	11,98
1. Materiały	0	0	8.1. Zakładowy Fundusz Świadczeń Socjalnych	0,65	11,98
2. Połprodukty i produkty w toku	0	0	8.2. Inne fundusze	0	0
3. Produkty gotowe	0	0	III. Rezerwy na zobowiązania	0	0
4. Towary	0	0	IV. Rozliczenia międzyokresowe	0	0
II. Należności krótkoterminowe	0	0			
1. Należności z tytułu dostaw i usług	0	0			
2. Należności od budżetów	0	0			
3. Należności z tytułu ubezpieczeń i innych świadczeń	0	0			
4. Pozostałe należności	0	0			
5. Rozliczenia z tytułu środków na wydatki budżetowe i z tytułu dochodów budżetowych	0	0			
III. Krótkoterminowe aktywa finansowe	0,65	11,98			
1. Środki pieniężne w kasie	0	0			
2. Środki pieniężne na rachunkach bankowych	0,65	11,98			
3. Środki pieniężne państwowego funduszu celowego	0	0			
4. Inne środki pieniężne	0	0			
5. Akcje lub udziały	0	0			
6. Inne papiery wartościowe	0	0			
7. Inne krótkoterminowe aktywa finansowe	0	0			
IV. Rozliczenia międzyokresowe	0	0			
Suma aktywów	7 971,79	320 765,13	Suma pasywów	7 971,79	320 765,13

2020.03.23

GŁÓWNY KSIĘGOWY
Główny księgowy, rok, miesiąc, dzień
Samorządowego Centrum Usług Wspólnych w Tarnobrzegu
Anna Grzymala-Moszczyńska

DYREKTOR
Kierownik jednostki
Samorządowego Centrum Usług Wspólnych w Tarnobrzegu
Małgorzata Mazurek

Jednostka: rcn

<p>Nazwa i adres jednostki sprawozdawczej Regionalne Centrum Promocji Obszaru Natura 2000 Tarnobrzaska Dolina Wisły ul. Sandomierska 27 39-400 Tarnobrzeg</p>	<p>Rachunek zysków i strat sporządzony na dzień 31.12.2019 Wariant porównawczy</p>	<p>URZĄD MIASTA TARNOBZEGA BOI-IV-Pd wpłynęło 2020-03-31</p>
<p>Numer identyfikacyjny REGON 181047018</p>		

	Stan na koniec roku poprzedniego	Stan na koniec roku bieżącego
A. Przychody netto z podstawowej działalności operacyjnej	0	0
I. Przychody netto ze sprzedaży produktów	0	0
II. Zmiana stanu produktów (zwiększenie - wartość dodatnia, zmniejszenie - wartość ujemna)	0	0
III. Koszt wytworzenia produktów na własne potrzeby jednostki	0	0
IV. Przychody netto ze sprzedaży towarów i materiałów	0	0
V. Dotacje na finansowanie działalności podstawowej	0	0
VI. Przychody z tytułu dochodów budżetowych	0	0
B. Koszty działalności operacyjnej	248 897,13	288 174,25
I. Amortyzacja	5 205,80	18 187,86
II. Zużycie materiałów i energii	27 034,59	47 277,51
III. Usługi obce	152 946,91	156 276,51
IV. Podatki i opłaty	0	0
V. Wynagrodzenia	49 819,56	52 485,11
VI. Ubezpieczenia społeczne i inne świadczenia dla pracowników	9 460,82	9 812,93
VII. Pozostałe koszty rodzajowe	4 429,45	4 134,33
VIII. Wartość sprzedanych towarów i materiałów	0	0
IX. Inne świadczenia finansowane z budżetu	0	0
X. Pozostałe obciążenia	0	0
C. Zysk (strata) z działalności podstawowej (A-B)	-248 897,13	-288 174,25
D. Pozostałe przychody operacyjne	14	164,29
I. Zysk ze zbycia niefinansowych aktywów trwałych	0	0
II. Dotacje	0	0
III. Inne przychody operacyjne	14	164,29
E. Pozostałe koszty operacyjne	0	0
I. Koszty inwestycji finansowanych ze środków własnych samorządowych zakładów budżetowych i dochodów jednostek budżetowych gromadzonych na wydzielonym rachunku	0	0
II. Pozostałe koszty operacyjne	0	0
F. Zysk (strata) z działalności operacyjnej (C+D-E)	-248 883,13	-288 009,96
G. Przychody finansowe	7,18	5,40
I. Dywidendy i udziały w zyskach	0	0
II. Odsetki	7,18	5,40
III. Inne	0	0
H. Koszty finansowe	0	0
I. Odsetki	0	0
II. Inne	0	0
I. Zysk (strata) brutto (F+G-H)	-248 875,95	-288 004,56
J. Podatek dochodowy	0	0
K. Pozostałe obowiązkowe zmniejszenia zysku (zwiększenia straty)	0	0
L. Zysk (strata) netto (I-J-K)	-248 875,95	-288 004,56

GŁÓWNY KSIĘGOWY

Samorządowego Centrum Usług
Wspólnych w Tarnobrzegu

Anna Grzymala-Mosayrysha

2020.03.23

rok, miesiąc, dzień

DYREKTOR
Samorządowego Centrum Usług
Wspólnych w Tarnobrzegu

Małgorzata Mazurek

Jednostka: rcn

<p>Nazwa i adres jednostki sprawozdawczej</p> <p>Regionalne Centrum Promocji Obszaru Natura 2000 Tarnobrzaska Dolina Wisły</p> <p>ul. Sandomierska 27</p> <p>39-400 Tarnobrzeg</p>	<p>Zestawienie zmian w funduszu jednostki</p> <p>sporządzone</p> <p>na dzień 31.12.2019</p>	<p>Adresat</p> <p>URZĄD MIASTA TARNOBRZEGA</p> <p>BOI-IV-Pd</p> <p>wpłynęło 2020-03-31</p>
<p>Numer identyfikacyjny REGON</p> <p>181047018</p>		

	Stan na koniec roku poprzedniego	Stan na koniec roku bieżącego
I. Fundusz jednostki na początek okresu (BO)	231 996,12	246 783,73
1. Zwiększenia funduszu (z tytułu)	241 950,61	600 655
1.1. Zysk bilansowy za rok ubiegły	0	0
1.2. Zrealizowane wydatki budżetowe	241 950,61	269 685,13
1.3. Zrealizowane płatności ze środków europejskich	0	0
1.4. Środki na inwestycje	0	0
1.5. Aktualizacja wyceny środków trwałych	0	0
1.6. Nieodpłatnie otrzymane środki trwałe i środki trwałe w budowie oraz wartości niematerialne i prawne	0	330 969,87
1.7. Aktywa przejęte od zlikwidowanych lub połączonych jednostek	0	0
1.8. Aktywa otrzymane w ramach centralnego zaopatrzenia	0	0
1.9. Pozostałe odpisy z wyniku finansowego za rok bieżący	0	0
1.10. Inne zwiększenia	0	0
2. Zmniejszenia funduszu jednostki (z tytułu)	227 163	249 045,64
2.1. Strata za rok ubiegły	227 141,82	248 875,95
2.2. Zrealizowane dochody budżetowe	21,18	169,69
2.3. Rozliczenie wyniku finansowego i środków obrotowych za rok ubiegły	0	0
2.4. Dotacje i środki na inwestycje	0	0
2.5. Aktualizacja środków trwałych	0	0
2.6. Wartość sprzedanych i nieodpłatnie przekazanych środków trwałych i środków trwałych w budowie oraz wartości niematerialnych i prawnych	0	0
2.7. Pasywa przejęte od zlikwidowanych lub połączonych jednostek	0	0
2.8. Aktywa przekazane w ramach centralnego zaopatrzenia	0	0
2.9. Inne zmniejszenia	0	0
II. Fundusz jednostki na koniec okresu (BZ)	246 783,73	598 393,09
III. Wynik finansowy netto za rok bieżący (+,-)	-248 875,95	-288 004,56
1. Zysk netto (+)	0	0
2. Strata netto (-)	-248 875,95	-288 004,56
3. Nadwyżka środków obrotowych	0	0
IV. Fundusz (II+,-III)	-2 092,22	310 388,53

GŁÓWNY KSIĘGOWY
 Samorządowego Centrum Usług
 Wspólnych w Tarnobrzegu

Anna Grymala-Moszczyńska

2020.03.23

rok, miesiąc, dzień

DYREKTOR
 Samorządowego Centrum Usług
 Wspólnych w Tarnobrzegu

Małgorzata Mazurek

Zestawienie sald i obrotów

Szablon: Pełny zestaw danych
dane za okres od: 01.01.2019 do: 31.12.2019

URZĄD MIASTA TARNOBRZĘGA
BOI-IV-Pd
wpłynęło **2020-03-31**

Lp.	Konto	Bilans otwarcia		Stan na początek okr.		Obroty okresu		Obroty narastająco		Saldo końcowe	Suma sald analityk	
		Dt	Ct	Dt	Ct	Dt	Ct	Dt	Ct		Dt	Ct
Jednostka: rcn		355 596,31	355 596,31	355 596,31	355 596,31	2 215 255,28	2 215 255,28	2 570 851,59	2 570 851,59	0,00	917 163,11	917 163,11
1	011	29 149,00	0,00	29 149,00	0,00	420 970,35	0,00	450 119,35	0,00	450 119,35	450 119,35	0,00
2	013	72 867,68	0,00	72 867,68	0,00	101 431,01	0,00	174 298,69	0,00	174 298,69	174 298,69	0,00
3	014	2 786,04	0,00	2 786,04	0,00	25,50	0,00	2 811,54	0,00	2 811,54	2 811,54	0,00
4	020	1 916,99	0,00	1 916,99	0,00	0,00	0,00	1 916,99	0,00	1 916,99	1 916,99	0,00
5	071	0,00	21 177,86	0,00	21 177,86	0,00	108 188,34	0,00	129 366,20	-129 366,20	0,00	129 366,20
6	072	0,00	77 570,71	0,00	77 570,71	0,00	101 456,51	0,00	179 027,22	-179 027,22	0,00	179 027,22
7	130	0,00	0,00	0,00	0,00	269 854,82	269 854,82	269 854,82	269 854,82	0,00	0,00	0,00
8	135	0,65	0,00	0,65	0,00	835,33	824,00	835,98	824,00	11,98	11,98	0,00
9	201	0,00	6 611,38	0,00	6 611,38	207 281,13	207 470,35	207 281,13	214 081,73	-6 800,60	0,00	6 800,60
10	221	0,00	0,00	0,00	0,00	164,29	164,29	164,29	164,29	0,00	0,00	0,00
11	222	0,00	0,00	0,00	0,00	169,69	169,69	169,69	169,69	0,00	0,00	0,00
12	223	0,00	0,00	0,00	0,00	269 685,13	269 685,13	269 685,13	269 685,13	0,00	0,00	0,00
13	225	0,00	0,00	0,00	0,00	3 900,00	3 900,00	3 900,00	3 900,00	0,00	0,00	0,00
14	229	0,00	584,42	0,00	584,42	18 819,20	18 838,16	18 819,20	19 422,58	-603,38	0,00	603,38
15	231	0,00	2 867,56	0,00	2 867,56	90 961,50	91 054,58	90 961,50	93 922,14	-2 960,64	0,00	2 960,64
16	234	0,00	0,00	0,00	0,00	824,00	824,00	824,00	824,00	0,00	0,00	0,00
17	240	0,00	0,00	0,00	0,00	835,33	835,33	835,33	835,33	0,00	0,00	0,00
18	300	0,00	0,00	0,00	0,00	3 110,17	3 110,17	3 110,17	3 110,17	0,00	0,00	0,00
19	400	0,00	0,00	0,00	0,00	18 187,86	18 187,86	18 187,86	18 187,86	0,00	0,00	0,00
20	401	0,00	0,00	0,00	0,00	47 277,51	47 277,51	47 277,51	47 277,51	0,00	0,00	0,00
21	402	0,00	0,00	0,00	0,00	156 276,51	156 276,51	156 276,51	156 276,51	0,00	0,00	0,00
22	404	0,00	0,00	0,00	0,00	52 485,11	52 485,11	52 485,11	52 485,11	0,00	0,00	0,00
23	405	0,00	0,00	0,00	0,00	9 812,93	9 812,93	9 812,93	9 812,93	0,00	0,00	0,00
24	409	0,00	0,00	0,00	0,00	4 134,33	4 134,33	4 134,33	4 134,33	0,00	0,00	0,00
25	750	0,00	0,00	0,00	0,00	5,40	5,40	5,40	5,40	0,00	0,00	0,00
26	760	0,00	0,00	0,00	0,00	164,29	164,29	164,29	164,29	0,00	0,00	0,00
27	800	0,00	246 783,73	0,00	246 783,73	249 045,64	600 655,00	249 045,64	847 438,73	-598 393,09	0,00	598 393,09
28	851	0,00	0,65	0,00	0,65	824,00	835,33	824,00	835,98	-11,98	0,00	11,98
29	860	248 875,95	0,00	248 875,95	0,00	288 174,25	249 045,64	537 050,20	249 045,64	288 004,56	288 004,56	0,00
Razem		355 596,31	355 596,31	355 596,31	355 596,31	2 215 255,28	2 215 255,28	2 570 851,59	2 570 851,59	0,00	917 163,11	917 163,11

GŁÓWNY KSIĘGOWY
Samorządowego Centrum Usług
Wspólnych w Tarnobrzegu
Anna Grzymala-Moszczyńska

DYREKTOR
Samorządowego Centrum Usług
Wspólnych w Tarnobrzegu
Małgorzata Mazurek

INFORMACJA DODATKOWA

I.	Wprowadzenie do sprawozdania finansowego, obejmuje w szczególności:	
1.		
1.1	nazwę jednostki Regionalne Centrum Promocji Obszaru Natura 2000 Tarnobrzaska Dolina Wisły	
1.2	siedzibę jednostki ul. Sandomierska 27; 39-400 Tarnobrzeg	
1.3	adres jednostki ul. Sandomierska 27; 39-400 Tarnobrzeg	
1.4	podstawowy przedmiot działalności jednostki prowadzenie, koordynowanie oraz promowanie działalności zmierzającej do lepszego poznania idei obszaru Natura 2000 Tarnobrzaska Dolina Wisły	
2.	wskazanie okresu objętego sprawozdaniem Sprawozdanie za okres od 01.01.2019 do 31.12.2019	
3.	wskazanie, że sprawozdanie finansowe zawiera dane łączne, jeżeli w skład jednostki nadrzędnej lub jednostki samorządu terytorialnego wchodzi jednostki sporządzające samodzielne sprawozdania finansowe sprawozdanie jednostkowe	
4.	omówienie przyjętych zasad (polityki) rachunkowości, w tym metod wyceny aktywów i pasywów (także amortyzacji) Środki trwałe i wartości niematerialne i prawne wycenia się według cen nabycia lub kosztów wytworzenia pomniejszonych o odpisy amortyzacyjne lub umorzeniowe. Odpisów amortyzacyjnych dokonuje się metodą liniową, jednorazowo na koniec roku. Pozostałe środki trwałe, wartości niematerialne i prawne o wartości poniżej 10 000zł umorzą się w 100% w momencie oddania do użytkowania. Finansuje się je ze środków na wydatki bieżące. Aktywa o wartości do 10 000 zł zalicza się bezpośrednio w koszty zużycia materiałów w miesiącu zakupu tych aktywów. - Należności krótkoterminowe wycenia się w kwocie wymaganej zapłaty pomniejszonej o odpis aktualizujący. Odpis aktualizujący dokonywany jest do należności, których termin płatności na dzień bilansowy jest dłuższy niż 12 miesięcy. Zobowiązania krótkoterminowe wycenia się w kwocie wymagającej zapłaty, tj. łącznie z naliczonymi we własnym zakresie odsetkami od zobowiązań przeterminowanych, w przypadku braku oświadczeń wierzycieli o nienaliczaniu odsetek. Nie ujmuje się w księgach rachunkowych rozliczeń międzyokresowych kosztów, jeżeli ich poziom jest nieistotny (nie przekracza 0,5% sumy bilansowej).	
5.	inne informacje Wykaz wzajemnych rozliczeń między jednostkami załącznik nr 1	
II.	Dodatkowe informacje i objaśnienia obejmują w szczególności:	
1.		
1.1.	szczegółowy zakres zmian wartości grup rodzajowych środków trwałych, wartości niematerialnych i prawnych, zawierający stan tych aktywów na początek roku obrotowego, zwiększenia i zmniejszenia z tytułu: aktualizacji wartości, nabycia, rozchodu, przemieszczenia wewnętrznego oraz stan końcowy, a dla majątku amortyzowanego – podobne przedstawienie stanów i tytułów zmian dotychczasowej amortyzacji lub umorzenia od tabela nr 1 do tabela nr 6	
1.2.	aktualną wartość rynkową środków trwałych, w tym dóbr kultury - o ile jednostka dysponuje takimi informacjami brak danych	
1.3.	kwotę dokonanych w trakcie roku obrotowego odpisów aktualizujących wartość aktywów trwałych odrębnie dla długoterminowych aktywów niefinansowych oraz długoterminowych aktywów finansowych Tabela nr 7 i Tabela nr 8	
1.4.	wartość gruntów użytkowanych wieczyście Tabela nr 9	
1.5.	wartość nieamortyzowanych lub nieumarzanych przez jednostkę środków trwałych, używanych na podstawie umów najmu, dzierżawy i innych umów, w tym z tytułu umów leasingu Tabela nr 10	
1.6.	liczbę oraz wartość posiadanych papierów wartościowych, w tym akcji i udziałów oraz dłużnych papierów wartościowych Tabela nr 11	
1.7.	dane o odpisach aktualizujących wartość należności, ze wskazaniem stanu na początek roku obrotowego, zwiększeniach, wykorzystaniu, rozwiązaniu i stanie na koniec roku obrotowego, z uwzględnieniem należności finansowych jednostek samorządu terytorialnego(stan pożyczek zagrożonych) Tabela nr 12	
1.8.	dane o stanie rezerw według celu ich utworzenia na początek roku obrotowego, zwiększeniach, wykorzystaniu, rozwiązaniu i stanie końcowym Tabela nr 13	

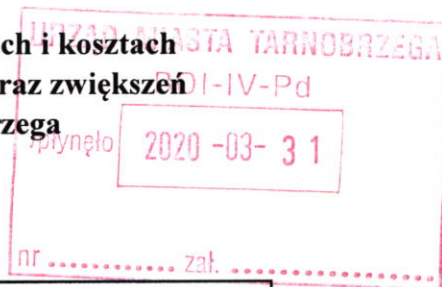
1.9.	podział zobowiązań długoterminowych według pozycji bilansu o pozostałym od dnia bilansowego, przewidywanym umową lub wynikającym z innego tytułu prawnego, okresie spłaty:	
a)	powyżej 1 roku do 3 lat	
	brak	
b)	powyżej 3 do 5 lat	
	brak	
c)	powyżej 5 lat	
	brak	
1.10.	kwotę zobowiązań w sytuacji gdy jednostka kwalifikuje umowy leasingu zgodnie z przepisami podatkowymi (leasing operacyjny), a według przepisów o rachunkowości byłby to leasing finansowy lub zwrotny z podziałem na kwotę zobowiązań z tytułu leasingu finansowego lub leasingu zwrotnego	0
1.11.	łącną kwotę zobowiązań zabezpieczonych na majątku jednostki ze wskazaniem charakteru i formy tych zabezpieczeń	
	Tabela nr 14	
1.12.	łącną kwotę zobowiązań warunkowych, w tym również udzielonych przez jednostkę gwarancji i poręczeń, także wekslowych, niewykazanych w bilansie, ze wskazaniem zobowiązań zabezpieczonych na majątku jednostki oraz charakteru i formy tych zabezpieczeń	
	Tabela nr 15	
1.13.	wykaz istotnych pozycji czynnych i biernych rozliczeń międzyokresowych, w tym kwotę czynnych rozliczeń międzyokresowych kosztów stanowiących różnicę między wartością otrzymanych finansowych składników aktywów a zobowiązaniem zapłaty za nie	
	nie występuje	
1.14.	łącną kwotę otrzymanych przez jednostkę gwarancji i poręczeń niewykazanych w bilansie	0
1.15.	kwotę wypłaconych środków pieniężnych na świadczenia pracownicze	
	Załącznik nr 2	0,00
1.16.	inne informacje	
	XXXXXXXXXXXXXXXXXXXXXXXXXX	
2.		
2.1.	wysokość odpisów aktualizujących wartość zapasów	0
2.2.	koszt wytworzenia środków trwałych w budowie, w tym odsetki oraz różnice kursowe, które powiększyły koszt wytworzenia środków trwałych w budowie w roku obrotowym	
	Tabela nr 16	
2.3.	kwotę i charakter poszczególnych pozycji przychodów lub kosztów o nadzwyczajnej wartości lub które wystąpiły incydentalnie	0
2.4.	informację o kwocie należności z tytułu podatków realizowanych przez organy podatkowe podległe ministrowi właściwemu do spraw finansów publicznych wykazywanych w sprawozdaniu z wykonania planu dochodów budżetowych	0
2.5.	inne informacje	
3.	Inne informacje niż wymienione powyżej, jeżeli mogłyby w istotny sposób wpłynąć na ocenę sytuacji majątkowej i finansowej oraz wynik finansowy jednostki	

GŁÓWNY KSIĘGOWY
 Centrum Usług
 Główny księgowy
 Anna Grzymala-Moszczyńska

2020-03-25

DOKTOR
 Samorząd Centrum Usług
 Wspólnych Tarnobrzegu
 Kierownik jednostki
 Małgorzata Mazurek

**Informacja o stanie należności i zobowiązań, o przychodach i kosztach
w zakresie wzajemnych rozliczeń pomiędzy jednostkami oraz zwiększeń
i zmniejszeń funduszu jednostek Miasta Tarnobrzega**



Regionalne Centrum Promocji Obszaru Natura 2000 Tarnobrzaska Dolina Wisły

I Wykaz wzajemnych rozliczeń między jednostkami dla sporządzenia łącznego rachunku zysków i strat				
		kwota	pozycja w RZIS	Kontrahent
	Przychody			
	Łącznie przychody	0,00		
	Koszty			
	Łącznie koszty	0,00		

II Wykaz wzajemnych rozliczeń należności i zobowiązań między jednostkami dla sporządzenia łącznego bilansu				
		kwota	pozycja w BZ	Kontrahent
	Należności			
	Łącznie należności	0,00		
	Zobowiązania			
	Łącznie zobowiązania	0,00		

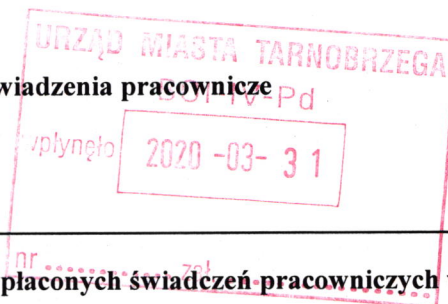
III Zmiany w funduszu w tytule nieodpłatnego przekazania/otrzymania aktywów trwałych dla sporządzenia łącznego zestawienia zmian w funduszu jednostki				
		kwota	pozycja w ZZPJ	Kontrahent
	Zwiększenia	330 969,87	I.1.6.	UM
	Łącznie zwiększenia	330 969,87		
	Zmniejszenia			
	Łącznie zmniejszenia	0,00		

Samorządowe Centrum Usług
Współpracy w Tarnobrzegu
Marek
Mazurek

DYREKTOR
Samorządowego Centrum Usług
Współpracy w Tarnobrzegu
Mazurek
Małgorzata Mazurek

Załącznik nr 2 Kwota wypłaconych środków pieniężnych na świadczenia pracownicze

Regionalne Centrum Promocji Obszaru Natura 2000



	Wyszczególnienie	Kwota wypłaconych świadczeń pracowniczych w zł i gr
1.	odprawy (emerytale, rentowe, pośmiertne)	0,00
2.	nagrody jubileuszowe	0,00
3.	ekwiwalenty za urlop	0,00
4.	ekwiwalenty za okulary, odzież ochronną, zapomogi z budżetu	0,00
5.	odszkodowania	0,00
	SUMA	0,00

GŁÓWNY KSIĘGOWY
Samorządowego Centrum Usług
Wspólnych w Tarnobrzegu
Anna Grzymała-Moszczyńska


DYREKTOR
Samorządowego Centrum Usług
Wspólnych w Tarnobrzegu
Małgorzata Mazurek

Tabela nr 1

Zmiana wartości początkowej WNiP

Regionalne Centrum "Natura"

I.p.	WNiP - rodzaje	Wartość początkowa - stan na początek roku obrotowego	Zwiększenia				Zmniejszenia				Wartość początkowa - stan na koniec roku obrotowego
			Nabycie	Przemieszczenie wewnętrzne	Aktualizacja	Zwiększenia ogółem	Zbycie	Likwidacja	Inne	Zmniejszenia ogółem	
1.	Licencje i prawa autorskie dotyczące oprogramowania komputerowego	0,00				0,00				0,00	0,00
2.	Pozostałe wartości niematerialne i prawne	0,00				0,00				0,00	0,00
RAZEM		0,00	0,00	0,00	0,00	0,00	0,00	0,00	0,00	0,00	0,00

GŁÓWNY KSIĘGOWY
 Samorządowego Centrum Usług
 Wspólnych w Tarnobrzegu

 Anna Grzymala-Mazurek

DYREKTOR
 Samorządowego Centrum Usług
 Wspólnych w Tarnobrzegu


 Małgorzata Mazurek



Tabela nr 2

Zmiana wartości umorzenia WNiP

Regionalne Centrum "Natura"

l.p.	WNiP - rodzaje	Umorzenie - stan na początek roku obrotowego	Zwiększenia				Zmniejszenia				Umorzenie - stan na koniec roku obrotowego
			Amortyzacja za rok obrotowy	Aktualizacja	Inne	Zwiększenia ogółem	Zbycie	Likwidacja	Inne	Zmniejszenia ogółem	
1.	Licencje i prawa autorskie dotyczące oprogramowania komputerowego	0,00				0,00				0,00	0,00
2.	Pozostałe wartości niematerialne i prawne	0,00				0,00				0,00	0,00
RAZEM		0,00	0,00	0,00	0,00	0,00	0,00	0,00	0,00	0,00	0,00

GLÓWNY KSIĘGOWY
Samorządowego Centrum Usług
Wspólnych w Tarnobrzegu

DYREKTOR
Samorządowego Centrum Usług
Wspólnych w Tarnobrzegu
Marekta Marszałek





Tabela nr 3

Zmiana wartości netto WNiP

Regionalne Centrum "Natura"

l.p.	WNiP - rodzaje	Wartość netto WNiP na początek roku obrotowego	Wartość netto WNiP na koniec roku obrotowego
1.	Licencje i prawa autorskie dotyczące oprogramowania komputerowego	0,00	0,00
2.	Pozostałe wartości niematerialne i prawne	0,00	0,00
RAZEM		0,00	0,00


 GŁÓWNY KASJER
 Samorządowego Centrum Usług
 Współdzielni w Tarnobrzegu


 DYREKTOR
 Samorządowego Centrum Usług
 Współdzielni w Tarnobrzegu
 Tarnobrzeg

URZĄD MIASTA TARNOBREGA
 B01-IV-Pd
 2020-03-31
 pływęto
 NF
 Zal. •

Tabela Nr 4

Regionalne Centrum Promocji Obszaru Natura 2000 Tarnobrzaska Dolina Wisły

Zmiana wartości początkowej środków trwałych.

Lp.	Środki trwałe - rodzaje	Wartość początkowa – stan na początek roku obrotowego	Zwiększenia				Zmniejszenia				Wartość początkowa – stan na koniec roku obrotowego
			Nabycie	Przemieszczenie wewnętrzne	Aktualizacja	Zwiększenia ogółem	Zbycie	Likwidacja	Inne	Zmniejszenia ogółem	
1.1.	Grunty					0,00				0,00	0,00
1.1.1	Grunty stanowiące własność JST, przekazane w użytkowanie wieczyste innym podmiotom					0,00				0,00	0,00
1.2.	Budynki, lokale i obiekty inżynierii lądowej i wodnej	0,00	377 455,84			377 455,84				0,00	377 455,84
1.3.	Urządzenie techniczne i maszyny	0,00		6 240,00		6 240,00				0,00	6 240,00
1.4.	Środki transportu					0,00				0,00	0,00
1.5.	Inne środki trwałe	29 149,00	43 514,51			43 514,51			6 240,00	6 240,00	66 423,51
Razem		29 149,00	420 970,35	6 240,00	0,00	427 210,35	0,00	0,00	6 240,00	6 240,00	450 119,35

GŁÓWNY KSIĘGOWY
Samorządowego Centrum Usług
Wspólnych w Tarnobrzegu

Anna Grzymala-Moszczyńska

DYREKTOR
Samorządowego Centrum Usług
Wspólnych w Tarnobrzegu

Małgorzata Mazurczak

Sporządził

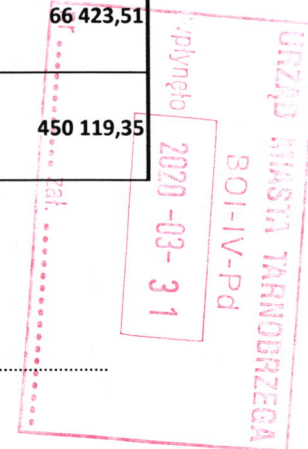


Tabela nr 5

Regionalne Centrum Promocji Obszaru Natura 2000 Tarnobrzeska Dolina Wisły

Zmiana wartości umorzenia środków trwałych

Lp.	Środki trwałe-rodzaje	Umorzenie - stan na początek roku obrotowego	Zwiększenia				Zmniejszenia				Umorzenie -stan na koniec roku obrotowego
			Nabycie	Przemieszczenie wewnętrzne	Aktualizacja	Zwiększenia ogółem	Zbycie	Likwidacja	Inne	Zmniejszenia ogółem	
1.1.	Grunty					0,00				0,00	0,00
1.1.1	Grunty stanowiące własność JST, przekazane w użytkowanie					0,00				0,00	0,00
1.2	Budynki, lokale i obiekty inżynierii lądowej i wodnej	0,00			78 479,49	78 479,49				0,00	78 479,49
1.3	Urządzenia techniczne i maszyny	0,00		2 808,00	624,00	3 432,00				0,00	3 432,00
1.4	Środki transportu					0,00				0,00	0,00
1.5	Inne środki trwałe	21 177,86			29 084,85	29 084,85			2 808,00	2 808,00	47 454,71
Razem		21 177,86	0,00	2 808,00	108 188,34	110 996,34	0,00	0,00	2 808,00	2 808,00	129 366,20

GŁÓWNY KSIĘGOWY
Samorządowego Centrum Usług
Wspólnych w Tarnobrzegu

Anna Grzymała-Moszczyńska

DYREKTOR
Samorządowego Centrum Usług
Wspólnych w Tarnobrzegu

Małgorzata Maruń

Sporządził




Tabela Nr 6

Regionalne Centrum Promocji Obszaru Natura 2000 Tarnobrzaska Dolina Wisły

Zmiana wartości netto środków trwałych

Lp.	Środki trwałe - rodzaje	Wartość netto środków trwałych na początek roku obrotowego	Wartość netto środków trwałych na koniec roku obrotowego
1.1.	Grunty		
1.1.1	Grunty stanowiące własność JST, przekazane w użytkowanie wieczyste innym podmiotom		
1.2.	Budynki, lokale i obiekty inżynierii lądowej i wodnej	0,00	298 976,35
1.3.	Urządzenie techniczne i maszyny	0,00	2 808,00
1.4.	Środki transportu		
1.5.	Inne środki trwałe	7 971,14	18 968,80
Razem		7 971,14	320 753,15

GŁÓWNY KSIĘGOWY
Samorządowego Centrum Usług
Wspólnych w Tarnobrzegu
Anna Grzymała-Moszczyńska

DYREKTOR
Samorządowego Centrum Usług
Wspólnych w Tarnobrzegu
Małgorzata Mazurek




Tabela 7 - Odpisy aktualizujące wartość długoterminowych aktywów niefinansowych

Regionalne Centrum "Natura"

I.p.	Rodzaje długoterminowych aktywów niefinansowych objętych odpisami aktualizującymi	Stan odpisów aktualizujących na początek roku obrotowego	Zwiększenia	Zmniejszenia	Stan odpisów aktualizujących na koniec roku obrotowego
1.	-	0,00	0,00	0,00	0,00
Razem		0,00	0,00	0,00	0,00

GŁÓWNY KSIĘGOWY
 Samorządowego Centrum Usług
 Wspólnych w Tarnobrzegu
Anna Grzymala-Moszczyńska

DYREKTOR
 Samorządowego Centrum Usług
 Wspólnych w Tarnobrzegu
Margonata Mazurk

URZĄD MIASTA TARNOBRZEGA
 BOI-IV-Pd
 Wypłynęło 2020-03-31
 Nr zał.

Tabela 8 - Odpisy aktualizujące wartość długoterminowych aktywów finansowych

Regionalne Centrum "Natura"

I.p.	Rodzaje długoterminowych aktywów finansowych objętych odpisami aktualizującymi	Stan odpisów aktualizujących na początek roku obrotowego	Zwiększenia	Zmniejszenia	Stan odpisów aktualizujących na koniec roku obrotowego
1.	-	0,00	0,00	0,00	0,00
Razem		0,00	0,00	0,00	0,00

GŁÓWNY KSIĘGOWY
 Samorządowego Centrum Usług
 Wspólnych w Tarnobrzegu
Anna Grzymala-Moszczyńska

DYREKTOR
 Samorządowego Centrum Usług
 Wspólnych w Tarnobrzegu
Małgorzata Mazurk

URZĄD MIASTA TARNOBRZEGA
 BOI-IV-Pd
 Wpłynęło 2020-03-31
 Nr Zch.

Tabela 9 - Wartość gruntów użytkowanych wieczystie

Regionalne Centrum "Natura"

I.p.	Dane gruntów użytkowanych wieczystie	Wartość gruntów użytkowanych wieczystie na początek roku obrotowego	Zwiększenia	Zmniejszenia	Wartość gruntów użytkowanych wieczystie na koniec roku obrotowego
1.	-	0,00	0,00	0,00	0,00
Razem		0,00	0,00	0,00	0,00

GŁÓWNY KSIĘGOWY
 Samorządowego Centrum Usług
 Wspólnych w Tarnobrzegu
Anna Grzymała-Moszczyńska

DYREKTOR
 Samorządowego Centrum Usług
 Wspólnych w Tarnobrzegu
Małgorzata Mazurek

URZĄD MIASTA TARNOBZEGU
 B01-IV-Pd
 Wypłynęło 2020-03-31
 Nr Zaf.

Tabela 10 Wartość nieamortyzowanych lub nieumarzanych przez jednostkę środków trwałych, używanych na podstawie umów najmu, dzierżawy i innych umów, w tym z tytułu umów leasingu

Regionalne Centrum "Natura"

I.p.	Środki trwałe nieamortyzowane przez jednostkę - używane na podstawie umów najmu, dzierżawy i innych umów, w tym z tytułu umów leasingu	Wartość na początek roku obrotowego	Zwiększenia	Zmniejszenia	Wartość na koniec roku obrotowego
1.		0,00	0,00	0,00	0,00
Razem		0,00	0,00	0,00	0,00

GŁÓWNY KSIĘGOWY
Samorządowego Centrum Usług
Wspólnych w Tarnobrzegu
Anna Grzymała-Moszczyńska

DYREKTOR
Samorządowego Centrum Usług
Wspólnych w Tarnobrzegu
Malgorzata Mazurek




Tabela 11 - Wartość posiadanych papierów wartościowych, w tym akcji i udziałów oraz dłużnych papierów wartościowych

Regionalne Centrum "Natura"

l.p.	Papiery wartościowe z podziałem na ich rodzaje	Stan na początek roku obrotowego		Zwiększenia		Zmniejszenia		Stan na koniec roku obrotowego	
		Ilość	Wartość	Ilość	Wartość	Ilość	Wartość	Ilość	Wartość
1.	-	0,00	0,00	0,00	0,00	0,00	0,00	0,00	0,00
Razem		0,00	0,00	0,00	0,00	0,00	0,00	0,00	0,00

GŁÓWNY KSIĘGOWY
 Samorządowego Centrum Usług
 Wspólnych w Tarnobrzegu
Anna Czymała-Moszczyńska

DYREKTOR
 Samorządowego Centrum Usług
 Wspólnych w Tarnobrzegu
Malgorzata Mozurk

URZĄD MIASTA TARNOBZREGA
 BOI-IV-Pd
 Wypłynięto 2020-03-31
 Nr Zal:

Tabela nr 12

Regionalne Centrum Promocji Obszaru Natura 2000 Tarnobrzaska Dolina Wisły
Odpisy aktualizujące wartość należności

Lp.	Wyszczególnienie według grup należności	Stan na początek roku obrotowego	Zwiększenia	Zmniejszenia			Stan na koniec roku obrotowego
				Wykorzystane	Rozwiązane	Razem	
1	Należności z tytułu dostaw i usług					0,00	0,00
2	Należności od budżetów					0,00	0,00
3	Należności z tytułu ubezpieczeń i innych świadczeń					0,00	0,00
4	Pozostałe należności					0,00	0,00
5	Ogółem	0,00	0,00	0,00	0,00	0,00	0,00

GŁÓWNY KSIĘGOWY
Samorządowego Centrum Usług
Wspólnych w Tarnobrzegu
Anna Grzymała-Moszczyńska

DYREKTOR
Samorządowego Centrum Usług
Wspólnych w Tarnobrzegu
Małgorzata Mazurek

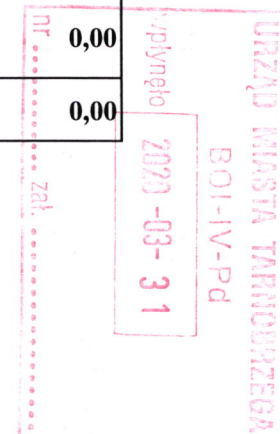


Tabela 13 - Dane o stanie rezerw

Regionalne Centrum "Natura"

l.p.	Wyszczególnienie rezerw według celu ich utworzenia	Stan na początek roku obrotowego	Zwiększenia	Zmniejszenia			Stan na koniec roku obrotowego	
				Wykorzystane	Rozwiązane	Razem	Ilość	Wartość
1.	-	0,00	0,00	0,00	0,00		0,00	0,00
Razem		0,00	0,00	0,00	0,00	0,00	0,00	0,00

GŁÓWNY KSIĘGOWY
 Samorządowego Centrum Usług
 Wspólnych w Tarnobrzegu
Anna Grzymala-Moszczyńska

DYREKTOR
 Samorządowego Centrum Usług
 Wspólnych w Tarnobrzegu
Margareta Mazurczak

URZĄD MIASTA TARNOBZIEGA
 BOI-IV-Pd
 Wypłynęło 2020-03-31
 nr zał.

Tabela 14 - Kwota zobowiązań zabezpieczonych na majątku jednostki

Regionalne Centrum "Natura"

l.p.	Rodzaj zabezpieczenia na majątku	Kwota zabezpieczenia
1.	-	0,00
Razem		0,00

GŁÓWNY KSIĘGOWY
 Samorządowego Centrum Usług
 Wspólnych w Tarnobrzegu
[Signature]
 Anna Czarna-Maszczyńska

DYREKTOR
 Samorządowego Centrum Usług
 Wspólnych w Tarnobrzegu
[Signature]
 Beata Mazurek

NR
 /p/ynjelo
 2020-03-31
 B01-IV-Pd
 URZĄD MIASTA TARNOBZREGA

Tabela 15

Regionalne Centrum "Natura"

l.p.	Wyszczególnienie według rodzaju zobowiązań warunkowych	Wartość zobowiązań warunkowych według stanu na:	
		Początek roku obrotowego	Koniec roku obrotowego
1.	-		0,00
Razem			0,00

GŁÓWNY KSIĘGOWY
Samorządowego Centrum Usług
Wspólnych w Tarnobrzegu
Anna Grzymala-Moszczyńska

DYREKTOR
Samorządowego Centrum Usług
Wspólnych w Tarnobrzegu
Margorzata Mazurek

URZĄD MIASTA TARNOBURZEGA
BOI-IV-Pd
Wypłynęło 2020-03-31
nr zał.

Tabela 16

Regionalne Centrum "Natura"

l.p.	Wyszczególnienie środków trwałych w budowie realizowanych we własnym zakresie	Koszty poniesione w ciągu roku na budowę środków trwałych		
		Ogółem	W tym:	
			Odsetki	Różnice kursowe
1.	-	0,00	0,00	0,00
Razem		0,00	0,00	0,00

GŁÓWNY KSIĘGOWY
Samorządowego Centrum Usług
Wspólnych w Tarnobrzegu

Anna Grzymała-Moszczyńska

DYREKTOR
Samorządowego Centrum Usług
Wspólnych w Tarnobrzegu

Małgorzata Mazurek

