

Jednostka: zsp3

Nazwa i adres jednostki sprawozdawczej
Zespół Szkół Ponadgimnazjalnych nr 3
ul. Św. Barbary 1B
39-400 Tarnobrzeg
tel. 0158223655
Numer identyfikacyjny REGON
1806408200000

Bilans
jednostki budżetowej
i samorządowego zakładu
budżetowego
sporządzony
na dzień 31.12.2018

URZĄD MIASTA TARNOBRZEGA

Adresat BOI-IV-BF

wpłynęło 2019-03-29

Aktywa	Stan na początek roku	Stan na koniec roku	Pasywa	Stan na początek roku	Stan na koniec roku
A. Aktywa trwałe	591 051,03	786 781,04	A. Fundusze	-62 720,22	190 847,55
I. Wartości niematerialne i prawne	0	0	I. Fundusz jednostki	4 403 647,08	4 556 197,29
II. Rzeczowe aktywa trwałe	591 051,03	786 781,04	II. Wynik finansowy netto (+,-)	-4 466 367,30	-4 365 349,74
1. Środki trwałe	591 051,03	786 781,04	1. Zysk netto (+)	0	0
1.1. Grunty	0	224 760	2. Strata netto (-)	-4 466 367,30	-4 365 349,74
1.1.1. Grunty stanowiące własność jednostki samorządu terytorialnego, przekazane w użytkowanie wieczyste innym podmiotom	0	0	III. Odpisy z wyniku finansowego (nadwyżka środków obrotowych) (-)	0	0
1.2. Budynki, lokale i obiekty inżynierii lądowej i wodnej	591 051,03	562 021,04	IV. Fundusz mienia zlikwidowanych jednostek	0	0
1.3. Urządzenia techniczne i maszyny	0	0	B. Fundusze placówek	0	0
1.4. Środki transportu	0	0	C. Państwowe fundusze celowe	0	0
1.5. Inne środki trwałe	0	0	D. Zobowiązania i rezerwy na zobowiązania	738 100,08	678 534,58
2. Środki trwałe w budowie (inwestycje)	0	0	I. Zobowiązania długoterminowe	0	0
3. Zaliczki na środki trwałe w budowie (inwestycje)	0	0	II. Zobowiązania krótkoterminowe	738 100,08	678 534,58
III. Należności długoterminowe	0	0	1. Zobowiązania z tytułu dostaw i usług	20 958,27	23 505,30
IV. Długoterminowe aktywa finansowe	0	0	2. Zobowiązania wobec budżetów	1 131,48	24 612,92
1. Akcje i udziały	0	0	3. Zobowiązania z tytułu ubezpieczeń i innych świadczeń	387 696,13	320 328,65
2. Inne papiery wartościowe	0	0	4. Zobowiązania z tytułu wynagrodzeń	251 882,98	236 511,73
3. Inne długoterminowe aktywa finansowe	0	0	5. Pozostałe zobowiązania	0	0,11
V. Wartość mienia zlikwidowanych jednostek	0	0	6. Sumy obce (depozytowe, zabezpieczenie wykonania umów)	0	0
B. Aktywa obrotowe	84 328,83	82 601,09	7. Rozliczenia z tytułu środków na wydatki budżetowe i z tytułu dochodów budżetowych	0	0
I. Zapasy	0	0	8. Fundusze specjalne	76 431,22	73 575,87
1. Materiały	0	0	8.1. Zakładowy Fundusz Świadczeń Socjalnych	76 431,22	73 575,87
2. Półprodukty i produkty w toku	0	0	8.2. Inne fundusze	0	0
3. Produkty gotowe	0	0	III. Rezerwy na zobowiązania	0	0
4. Towary	0	0	IV. Rozliczenia międzyokresowe	0	0
II. Należności krótkoterminowe	47 033,22	43 978,59			
1. Należności z tytułu dostaw i usług	6 838,24	7 956,72			
2. Należności od budżetów	659,37	429,50			
3. Należności z tytułu ubezpieczeń i innych świadczeń	0	0			
4. Pozostałe należności	39 535,61	35 592,37			
5. Rozliczenia z tytułu środków na wydatki budżetowe i z tytułu dochodów budżetowych	0	0			
III. Krótkoterminowe aktywa finansowe	37 295,61	38 622,50			
1. Środki pieniężne w kasie	0	0			
2. Środki pieniężne na rachunkach bankowych	37 295,61	38 622,50			
3. Środki pieniężne państwowego funduszu celowego	0	0			
4. Inne środki pieniężne	0	0			
5. Akcje lub udziały	0	0			
6. Inne papiery wartościowe	0	0			
7. Inne krótkoterminowe aktywa finansowe	0	0			
IV. Rozliczenia międzyokresowe	0	0			
Suma aktywów	675 379,86	869 382,13	Suma pasywów	675 379,86	869 382,13

2019.03.22

rok, miesiąc, dzień

GŁÓWNY KSIĘGOWY
Samorządowego Centrum Usług
Wspólnych w Tarnobrzegu
Anna Grzymała-Moszczyńska

DYREKTOR
Kierownik jednostki
Samorządowego Centrum Usług
Wspólnych w Tarnobrzegu
Małgorzata Mazurek

Jednostka: zsp3

Nazwa i adres jednostki sprawozdawczej Zespół Szkół Ponadgimnazjalnych nr 3 ul. Św. Barbary 1B 39-400 Tarnobrzeg tel. 0158223655	Rachunek zysków i strat sporządzony na dzień 31.12.2018 Wariant porównawczy	Adresat <div style="border: 2px solid red; padding: 5px; display: inline-block;"> URZĄD MIASTA TARNOBRZĘGA BOI-IV-BF wpłynęło 2019-03-29 </div>
Numer identyfikacyjny REGON 18064082000000		

	Stan na koniec roku poprzedniego	.. Stan na koniec roku bieżącego
A. Przychody netto z podstawowej działalności operacyjnej	46 334	57 073
I. Przychody netto ze sprzedaży produktów	0	0
II. Zmiana stanu produktów (zwiększenie - wartość dodatnia, zmniejszenie - wartość ujemna)	0	0
III. Koszt wytworzenia produktów na własne potrzeby jednostki	0	0
IV. Przychody netto ze sprzedaży towarów i materiałów	0	0
V. Dotacje na finansowanie działalności podstawowej	0	0
VI. Przychody z tytułu dochodów budżetowych	46 334	57 073
B. Koszty działalności operacyjnej	4 684 899,88	4 492 096,32
I. Amortyzacja	29 029,99	29 029,99
II. Zużycie materiałów i energii	425 602,45	273 759,80
III. Usługi obce	278 975,89	102 808,41
IV. Podatki i opłaty	362	400
V. Wynagrodzenia	3 115 876,35	3 241 428,35
VI. Ubezpieczenia społeczne i inne świadczenia dla pracowników	812 586,36	842 878,57
VII. Pozostałe koszty rodzajowe	22 466,84	1 576,04
VIII. Wartość sprzedanych towarów i materiałów	0	0
IX. Inne świadczenia finansowane z budżetu	0	0
X. Pozostałe obciążenia	0	215,16
C. Zysk (strata) z działalności podstawowej (A-B)	-4 638 565,88	-4 435 023,32
D. Pozostałe przychody operacyjne	175 771,70	73 018,44
I. Zysk ze zbycia niefinansowych aktywów trwałych	0	0
II. Dotacje	0	0
III. Inne przychody operacyjne	175 771,70	73 018,44
E. Pozostałe koszty operacyjne	0	0
I. Koszty inwestycji finansowanych ze środków własnych samorządowych zakładów budżetowych i dochodów jednostek budżetowych gromadzonych na wydzielonym rachunku	0	0
II. Pozostałe koszty operacyjne	0	0
F. Zysk (strata) z działalności operacyjnej (C+D-E)	-4 462 794,18	-4 362 004,88
G. Przychody finansowe	358,88	121,77
I. Dywidendy i udziały w zyskach	0	0
II. Odsetki	358,88	121,77
III. Inne	0	0
H. Koszty finansowe	3 932	3 466,63
I. Odsetki	3 932	3 466,63
II. Inne	0	0
I. Zysk (strata) brutto (F+G-H)	-4 466 367,30	-4 365 349,74
J. Podatek dochodowy	0	0
K. Pozostałe obowiązkowe zmniejszenia zysku (zwiększenia straty)	0	0
L. Zysk (strata) netto (I-J-K)	-4 466 367,30	-4 365 349,74

GŁÓWNY KSIĘGOWY
 Samorządowego Centrum Usług
 Wspólnych w Tarnobrzegu

Główny księgowy

Anna Czymbala-Moszczyńska

2019.03.22

rok, miesiąc, dzień

DYREKTOR
 Samorządowego Centrum Usług
 Wspólnych w Tarnobrzegu

Kierownik jednostki

Małgorzata Mazurek

Jednostka: zsp3

<p>Nazwa i adres jednostki sprawozdawczej</p> <p>Zespół Szkół Ponadgimnazjalnych nr 3</p> <p>ul. Św. Barbary 1B</p> <p>39-400 Tarnobrzeg</p> <p>tel. 0158223655</p>	<p>Zestawienie zmian w funduszu jednostki</p> <p>sporządzone</p> <p>na dzień 31.12.2018</p>	<p>Adresat</p> <p>wpłynęło</p> <p>2019-03-29</p> <p>nr 701</p>
<p>Numer identyfikacyjny REGON</p> <p>18064082000000</p>		

URZĄD MIASTA TARNOBRZEGA
BOI-IV-BF

	Stan na koniec roku poprzedniego	Stan na koniec roku bieżącego
I. Fundusz jednostki na początek okresu (BO)	3 931 313,61	4 403 647,08
1. Zwiększenia funduszu (z tytułu)	4 636 707,30	4 745 375,99
1.1. Zysk bilansowy za rok ubiegły	0	0
1.2. Zrealizowane wydatki budżetowe	4 636 707,30	4 520 615,99
1.3. Zrealizowane płatności ze środków europejskich	0	0
1.4. Środki na inwestycje	0	0
1.5. Aktualizacja wyceny środków trwałych	0	0
1.6. Nieodpłatnie otrzymane środki trwałe i środki trwałe w budowie oraz wartości niematerialne i prawne	0	224 760
1.7. Aktywa przejęte od zlikwidowanych lub połączonych jednostek	0	0
1.8. Aktywa otrzymane w ramach centralnego zaopatrzenia	0	0
1.9. Pozostałe odpisy z wyniku finansowego za rok bieżący	0	0
1.10. Inne zwiększenia	0	0
2. Zmniejszenia funduszu jednostki (z tytułu)	4 164 373,83	4 592 825,78
2.1. Strata za rok ubiegły	4 010 505,13	4 466 367,30
2.2. Zrealizowane dochody budżetowe	153 868,70	126 458,48
2.3. Rozliczenie wyniku finansowego i środków obrotowych za rok ubiegły	0	0
2.4. Dotacje i środki na inwestycje	0	0
2.5. Aktualizacja środków trwałych	0	0
2.6. Wartość sprzedanych i nieodpłatnie przekazanych środków trwałych i środków trwałych w budowie oraz wartości niematerialnych i prawnych	0	0
2.7. Pasywa przejęte od zlikwidowanych lub połączonych jednostek	0	0
2.8. Aktywa przekazane w ramach centralnego zaopatrzenia	0	0
2.9. Inne zmniejszenia	0	0
II. Fundusz jednostki na koniec okresu (BZ)	4 403 647,08	4 556 197,29
III. Wynik finansowy netto za rok bieżący (+,-)	-4 466 367,30	-4 365 349,74
1. Zysk netto (+)	0	0
2. Strata netto (-)	-4 466 367,30	-4 365 349,74
3. Nadwyżka środków obrotowych	0	0
IV. Fundusz (II+,-III)	-62 720,22	190 847,55

GŁÓWNY KSIĘGOWY
Samorządowego Centrum Usług
Wspólnych w Tarnobrzegu

Główny księgowy

Anna Grzymoła-Moszczyńska

2019.03.22

.....

rok, miesiąc, dzień

DYREKTOR
Samorządowego Centrum Usług
Wspólnych w Tarnobrzegu

Małgorzata Mazurek

Kierownik jednostki



Data wydruku: 22.03.2019

Zestawienie sald i obrotów

Szablon: Petyny zestaw danych
dane za okres od: 01.01.2018 do: 31.12.2018

Lp.	Konto	Bilans otwarcia		Stan na początek okr.		Obroty okresu		Obroty narastająco		Saldo końcowe		Suma sald analityk	
		Dt	Ct	Dt	Ct	Dt	Ct	Dt	Ct		Dt	Ct	
	Jednostka: zsp3	6 959 981,01	6 959 981,01	6 959 981,01	6 959 981,01	32 334 365,98	32 334 365,98	39 294 346,99	39 294 346,99	0,00	7 026 248,26	7 026 248,26	
1	011	1 161 199,82	0,00	1 161 199,82	0,00	224 760,00	0,00	1 385 959,82	0,00	1 385 959,82	1 385 959,82	0,00	0,00
2	013	1 135 795,75	0,00	1 135 795,75	0,00	4 773,60	75 881,12	1 140 569,35	75 881,12	1 064 688,23	1 064 688,23	0,00	0,00
3	014	96 644,70	0,00	96 644,70	0,00	2 792,72	499,92	99 437,42	499,92	98 937,50	98 937,50	0,00	0,00
4	020	15 644,61	0,00	15 644,61	0,00	0,00	94,44	15 644,61	94,44	15 550,17	15 550,17	0,00	0,00
5	071	0,00	570 148,79	0,00	570 148,79	0,00	29 029,99	0,00	599 178,78	-599 178,78	0,00	599 178,78	0,00
6	072	0,00	1 248 085,06	0,00	1 248 085,06	76 475,48	7 566,32	76 475,48	1 255 651,38	-1 179 175,90	0,00	1 179 175,90	0,00
7	101	0,00	0,00	0,00	0,00	62 359,50	62 359,50	62 359,50	62 359,50	0,00	0,00	0,00	0,00
8	130	0,00	0,00	0,00	0,00	4 660 236,18	4 660 236,18	4 660 236,18	4 660 236,18	0,00	0,00	0,00	0,00
9	135	37 295,61	0,00	37 295,61	0,00	228 400,10	227 073,21	265 695,71	227 073,21	38 622,50	38 622,50	0,00	0,00
10	141	0,00	0,00	0,00	0,00	62 359,50	62 359,50	62 359,50	62 359,50	0,00	0,00	0,00	0,00
11	201	0,00	20 958,27	0,00	20 958,27	423 188,93	425 735,96	423 188,93	446 694,23	-23 505,30	0,00	23 505,30	0,00
12	221	6 838,24	0,00	6 838,24	0,00	140 116,15	138 920,78	146 954,39	138 920,78	8 033,61	8 033,72	0,11	0,00
13	222	0,00	0,00	0,00	0,00	126 458,48	126 458,48	126 458,48	126 458,48	0,00	0,00	0,00	0,00
14	223	0,00	0,00	0,00	0,00	4 520 615,99	4 520 615,99	4 520 615,99	4 520 615,99	0,00	0,00	0,00	0,00
15	225	659,37	1 131,48	659,37	1 131,48	281 791,01	305 502,32	282 450,38	306 633,80	-24 183,42	13 591,21	37 774,63	0,00
16	229	0,00	387 696,13	0,00	387 696,13	1 334 583,02	1 267 215,54	1 334 583,02	1 654 911,67	-320 328,65	0,00	320 328,65	0,00
17	231	0,00	251 882,98	0,00	251 882,98	5 702 002,31	5 686 631,06	5 702 002,31	5 938 514,04	-236 511,73	0,00	236 511,73	0,00
18	234	39 535,61	0,00	39 535,61	0,00	176 348,21	180 368,45	215 883,82	180 368,45	35 515,37	35 515,37	0,00	0,00
19	240	0,00	0,00	0,00	0,00	365 087,02	365 087,02	365 087,02	365 087,02	0,00	0,00	0,00	0,00
20	300	0,00	0,00	0,00	0,00	3 046,93	3 046,93	3 046,93	3 046,93	0,00	0,00	0,00	0,00
21	400	0,00	0,00	0,00	0,00	29 029,99	29 029,99	29 029,99	29 029,99	0,00	0,00	0,00	0,00
22	401	0,00	0,00	0,00	0,00	273 759,80	273 759,80	273 759,80	273 759,80	0,00	0,00	0,00	0,00
23	402	0,00	0,00	0,00	0,00	102 808,41	102 808,41	102 808,41	102 808,41	0,00	0,00	0,00	0,00
24	403	0,00	0,00	0,00	0,00	400,00	400,00	400,00	400,00	0,00	0,00	0,00	0,00
25	404	0,00	0,00	0,00	0,00	3 241 428,35	3 241 428,35	3 241 428,35	3 241 428,35	0,00	0,00	0,00	0,00
26	405	0,00	0,00	0,00	0,00	842 878,57	842 878,57	842 878,57	842 878,57	0,00	0,00	0,00	0,00
27	409	0,00	0,00	0,00	0,00	1 576,04	1 576,04	1 576,04	1 576,04	0,00	0,00	0,00	0,00
28	720	0,00	0,00	0,00	0,00	57 073,00	57 073,00	57 073,00	57 073,00	0,00	0,00	0,00	0,00
29	750	0,00	0,00	0,00	0,00	121,77	121,77	121,77	121,77	0,00	0,00	0,00	0,00
30	751	0,00	0,00	0,00	0,00	3 466,63	3 466,63	3 466,63	3 466,63	0,00	0,00	0,00	0,00
31	760	0,00	0,00	0,00	0,00	73 018,44	73 018,44	73 018,44	73 018,44	0,00	0,00	0,00	0,00
32	761	0,00	0,00	0,00	0,00	215,16	215,16	215,16	215,16	0,00	0,00	0,00	0,00
33	800	0,00	4 403 647,08	0,00	4 403 647,08	4 592 825,78	4 745 375,99	4 592 825,78	9 149 023,07	-4 556 197,29	0,00	4 556 197,29	0,00
34	851	0,00	76 431,22	0,00	76 431,22	224 805,96	221 950,61	224 805,96	298 381,83	-73 575,87	0,00	73 575,87	0,00
35	860	4 466 367,30	0,00	4 466 367,30	0,00	4 495 562,95	4 596 580,51	8 961 930,25	4 596 580,51	4 365 349,74	4 365 349,74	0,00	0,00
	Razem	6 959 981,01	6 959 981,01	6 959 981,01	6 959 981,01	32 334 365,98	32 334 365,98	39 294 346,99	39 294 346,99	0,00	7 026 248,26	7 026 248,26	

GŁÓWNY KSIĘGOWY
Samorządowego Centrum Usług
Wspólnych w Tarnobrzegu

Anna Grzymala-Moszczyńska

Strona 1 z 1

DYREKTOR
Samorządowego Centrum Usług
Wspólnych w Tarnobrzegu

Małgorzata Mazurek

INFORMACJA DODATKOWA

URZĄD MIASTA TARNOBREZGA

BOI-IV-BF

wpłynęło: 2019-03-29

nr zał.

I.	Wprowadzenie do sprawozdania finansowego, obejmuje w szczególności:
1.	
1.1	nazwę jednostki Zespół Szkół Ponadgimnazjalnych Nr 3
1.2	siedzibę jednostki 39-400 Tarnobrzeg, ul.Św.Barbary 1B
1.3	adres jednostki 39-400 Tarnobrzeg, ul.Św.Barbary 1B
1.4	podstawowy przedmiot działalności jednostki działalność edukacyjna
2.	wskazanie okresu objętego sprawozdaniem Sprawozdanie za okres od 01.01.2018 do 31.12.2018
3.	wskazanie, że sprawozdanie finansowe zawiera dane łączne, jeżeli w skład jednostki nadrzędnej lub jednostki samorządu terytorialnego wchodzi jednostki sporządzające samodzielne sprawozdania finansowe sprawozdanie jednostkowe
4.	omówienie przyjętych zasad (polityki) rachunkowości, w tym metod wyceny aktywów i pasywów (także amortyzacji) <p>Środki trwałe i wartości niematerialne i prawne wycenia się według cen nabycia lub kosztów wytworzenia pomniejszonych o odpisy amortyzacyjne lub umorzeniowe. Odpisów amortyzacyjnych dokonuje się metodą liniową, jednorazowo na koniec roku. Pozostałe środki trwałe, wartości niematerialne i prawne o wartości poniżej 10 000zł umorzą się w 100% w momencie oddania do użytkowania. Finansuje się je ze środków na wydatki bieżące. Aktywa o wartości do 10 000 zł zalicza się bezpośrednio w koszty zużycia materiałów w miesiącu zakupu tych aktywów. - Należności krótkoterminowe wycenia się w kwocie wymaganej zapłaty pomniejszonej o odpis aktualizujący. Odpis aktualizujący dokonywany jest do należności, których termin płatności na dzień bilansowy jest dłuższy niż 12 miesięcy. Zobowiązania krótkoterminowe wycenia się w kwocie wymagającej zapłaty, tj. łącznie z naliczonymi we własnym zakresie odsetkami od zobowiązań przeterminowanych, w przypadku braku oświadczeń wierzycieli o nienaliczaniu odsetek. Dowody księgowo (faktury, rachunki, noty) dotyczące roku poprzedniego, które zostaną dostarczone do SCUW 21 stycznia roku następnego i później za który sporządza się roczne sprawozdania ujmuje się w księgach rachunkowych roku bieżącego. Nie ujmuje się w księgach rachunkowych rozliczeń międzyokresowych kosztów, jeżeli ich poziom jest nieistotny (nie przekracza 0,5% sumy bilansowej).</p>
5.	inne informacje Wykaz wzajemnych rozliczeń między jednostkami załącznik nr 5
II.	Dodatkowe informacje i objaśnienia obejmują w szczególności:
1.	
1.1.	szczegółowy zakres zmian wartości grup rodzajowych środków trwałych, wartości niematerialnych i prawnych, zawierający stan tych aktywów na początek roku obrotowego, zwiększenia i zmniejszenia z tytułu: aktualizacji wartości, nabycia, rozchodu, przemieszczenia wewnętrznego oraz stan końcowy, a dla majątku amortyzowanego – podobne przedstawienie stanów i tytułów zmian dotychczasowej amortyzacji lub umorzenia załącznik nr 1; załącznik nr 2
1.2.	aktualną wartość rynkową środków trwałych, w tym dóbr kultury - o ile jednostka dysponuje takimi informacjami brak danych
1.3.	kwotę dokonanych w trakcie roku obrotowego odpisów aktualizujących wartość aktywów trwałych odrębnie dla długoterminowych aktywów niefinansowych oraz długoterminowych aktywów finansowych 0
1.4.	wartość gruntów użytkowanych wieczysto 0
1.5.	wartość nieamortyzowanych lub nieumarzanych przez jednostkę środków trwałych, używanych na podstawie umów najmu, dzierżawy i innych umów, w tym z tytułu umów leasingu
1.6.	liczbę oraz wartość posiadanych papierów wartościowych, w tym akcji i udziałów oraz dłużnych papierów wartościowych 0

1.7.	dane o odpisach aktualizujących wartość należności, ze wskazaniem stanu na początek roku obrotowego, zwiększeniach, wykorzystaniu, rozwiązaniu i stanie na koniec roku obrotowego, z uwzględnieniem należności finansowych jednostek samorządu terytorialnego(stan pożyczek zagrożonych)	
	załącznik nr 3	
1.8.	dane o stanie rezerw według celu ich utworzenia na początek roku obrotowego, zwiększeniach, wykorzystaniu, rozwiązaniu i stanie końcowym	
	nie występuje	
1.9.	podział zobowiązań długoterminowych według pozycji bilansu o pozostałym od dnia bilansowego, przewidywanym umową lub wynikającym z innego tytułu prawnego, okresie spłaty:	
a)	powyżej 1 roku do 3 lat	
	brak	
b)	powyżej 3 do 5 lat	
	brak	
c)	powyżej 5 lat	
	brak	
1.10.	kwotę zobowiązań w sytuacji gdy jednostka kwalifikuje umowy leasingu zgodnie z przepisami podatkowymi (leasing operacyjny), a według przepisów o rachunkowości byłby to leasing finansowy lub zwrotny z podziałem na kwotę zobowiązań z tytułu leasingu finansowego lub leasingu zwrotnego	0
1.11.	łącną kwotę zobowiązań zabezpieczonych na majątku jednostki ze wskazaniem charakteru i formy tych zabezpieczeń	0
1.12.	łącną kwotę zobowiązań warunkowych, w tym również udzielonych przez jednostkę gwarancji i poręczeń, także wekslowych, niewykazanych w bilansie, ze wskazaniem zobowiązań zabezpieczonych na majątku jednostki oraz charakteru i formy tych zabezpieczeń	0
1.13.	wykaz istotnych pozycji czynnych i biernych rozliczeń międzyokresowych, w tym kwotę czynnych rozliczeń międzyokresowych kosztów stanowiących różnicę między wartością otrzymanych finansowych składników aktywów a zobowiązaniem zapłaty za nie	
	nie występuje	
1.14.	łącną kwotę otrzymanych przez jednostkę gwarancji i poręczeń niewykazanych w bilansie	0
1.15.	kwotę wypłaconych środków pieniężnych na świadczenia pracownicze	
	załącznik nr 4	
1.16.	inne informacje	
2.		
2.1.	wysokość odpisów aktualizujących wartość zapasów	0
2.2.	koszt wytworzenia środków trwałych w budowie, w tym odsetki oraz różnice kursowe, które powiększyły koszt wytworzenia środków trwałych w budowie w roku obrotowym	0
2.3.	kwotę i charakter poszczególnych pozycji przychodów lub kosztów o nadzwyczajnej wartości lub które wystąpiły incydentalnie	0
2.4.	informację o kwocie należności z tytułu podatków realizowanych przez organy podatkowe podległe ministrowi właściwemu do spraw finansów publicznych wykazywanych w sprawozdaniu z wykonania planu dochodów budżetowych	0
2.5.	inne informacje	
3.	Inne informacje niż wymienione powyżej, jeżeli mogłyby w istotny sposób wpłynąć na ocenę sytuacji majątkowej i finansowej oraz wynik finansowy jednostki	

28-03-2019

"rok, miesiąc, dzień"

GŁÓWNY KSIĘGOWY

Samorządowego Centrum Usług
Wspólnych w Tarnobrzegu

Główny księgowy

Anna Grzymala-Moszczyńska

DYREKTOR

Samorządowego Centrum Usług
Wspólnych w Tarnobrzegu

Kierownik jednostki

Małgorzata Mazurek

INSPEKTOR

Alina Zawadzka

Sprzedził:

Załącznik nr 1

URZĄD MIASTA TARNOBRZEGA
BOI-IV-BF
wpłynęło: **2019 -03- 29**
nr zał.

Zespół Szkół Ponadgimnazjalnych Nr 3 w Tarnobrzegu

Zmiana wartości początkowej środków trwałych, pozostałych środków trwałych, zbiorów bibliotecznych i wartości niematerialnych i prawnych

Lp.	Wyszczególnienie według grup rodzajowych	Wartość początkowa – stan na początek roku obrotowego	Zwiększenia					Zmniejszenia					Wartość początkowa – stan na koniec roku obrotowego (3+8-13)
			Nabycie	Przemieszczenie wewnętrzne	Aktualizacja	Inne zwiększenia	Zwiększenia ogółem (4+5+6+7)	Rozchód	Przemieszczenia wewnętrzne	Aktualizacja	Inne zmniejszenia	Zmniejszenia ogółem (9+10+11+12)	
1.	Grunty (011-00)			224 760,00			224 760,00					0,00	224 760,00
2.	Budynki, lokale i obiekty inżynierii lądowej i wodnej (011-01,011-02)	1 161 199,82					0,00					0,00	1 161 199,82
3.	Urządzenie techniczne i maszyny (od 011-03 do 011-06)						0,00					0,00	0,00
4.	Środki transportu (011-07)						0,00					0,00	0,00
5.	Inne środki trwałe (011-08)						0,00					0,00	0,00
6.	Wartość początkowa środków trwałych – ogółem	1 161 199,82	0,00	224 760,00	0,00	0,00	224 760,00	0,00	0,00	0,00	0,00	0,00	1 385 959,82
7.	0 13	1 135 795,75	4 773,60				4 773,60	75 881,12				75 881,12	1 064 688,23
8.	0 14	96 644,70					2 792,72	499,92				499,92	98 937,50
9.	Wartości niematerialne i prawne (020-01)	15 644,61					0,00	94,44				94,44	15 550,17
10.	Wartości niematerialne i prawne (020-02)						0,00					0,00	0,00

GŁÓWNY KSIĘGOWY
Samorządowego Centrum Usług
Wspólnych w Tarnobrzegu
Anna Grzymala-Moszczyńska

28-03-2019

DYREKTOR
Samorządowego Centrum Usług
Wspólnych w Tarnobrzegu
Małgorzata Mazurek

Sponyński
INSPIKTOR
Alina Jaworska

URZĄD MIASTA TARNOBRZEGA

BOI-IV-BF

wzrost 2019 -03- 29

Załącznik nr 2

Zespół Szkół Ponadgimnazjalnych Nr 3 w Tarnobrzegu

Zmiana wartości umorzenia środków trwałych, pozostałych środków trwałych, zbiorów bibliotecznych i wartości niematerialnych i prawnych

Lp.	Specyfika umorzenia	Wartość początkowa – stan na początek roku obrotowego	Zwiększenia					Zmniejszenia					Wartość początkowa – stan na koniec roku obrotowego (3+8 – 13)
			Umorzenie za okres	Przemieszczenie wewnętrzne	Aktualizacja	Inne zwiększenia	Zwiększenia ogółem (4+5+6+7)	Rozchód	Przemieszczenia wewnętrzne	Aktualizacja	Inne zmniejszenia	Zmniejszenia ogółem (9+10+11+12)	
1.	Budynki, lokale i obiekty inżynierii lądowej i wodnej (071-01, 071-02)	570 148,79	29 029,99				29 029,99					0,00	599 178,78
2.	Urządzenia techniczne i maszyny (071-03 do 071-06)						0,00					0,00	0,00
3.	Środki transportu (071-07)						0,00					0,00	0,00
4.	Inne środki trwałe (071-08)						0,00					0,00	0,00
5.	Wartość umorzenie środków trwałych – ogółem	570 148,79	29 029,99	0,00	0,00	0,00	29 029,99	0,00	0,00	0,00	0,00	0,00	599 178,78
6.	Umorzenie pozostałych środków trwałych (072)	1 135 795,75	4 773,60				4 773,60	75 881,12				75 881,12	1 064 688,23
7.	Umorzenie zbiorów bibliotecznych (072)	96 644,70				2 792,72	2 792,72	499,92				499,92	98 937,50
8.	Umorzenie wartości niematerialnych i prawnych (072)	15 644,61					0,00	94,44				94,44	15 550,17
9.	Umorzenie wartości niematerialnych i prawnych (071-09)						0,00					0,00	0,00

GŁÓWNY KSIĘGOWY
Samorządowego Centrum Usług
Wspólnych w Tarnobrzegu

Anna Grzymała-Moszczyńska

28-03-2019

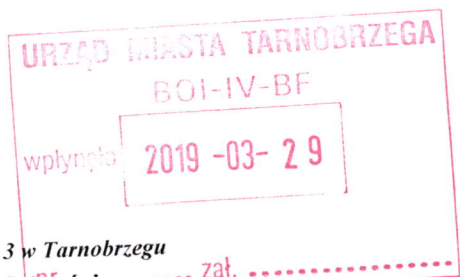
DYREKTOR
Samorządowego Centrum Usług
Wspólnych w Tarnobrzegu

Małgorzata Mazurek

INSPEKTOR

Anna Zawada

Załącznik nr 3



Zespół Szkół Ponadgimnazjalnych Nr 3 w Tarnobrzegu

Odpisy aktualizujące wartość należności zał.

Lp.	Wyszczególnienie według grup należności	Stan odpisów aktualizujących na początek roku obrotowego	Zwiększenia odpisów aktualizujących w ciągu roku obrotowego	Zmniejszenia odpisów aktualizujących w ciągu roku obrotowego			Stan odpisów aktualizujących na koniec roku obrotowego (3+4-7)
				Wykorzystanie	Rozwiązanie odpisów aktualizujących (uznanie odpisów za zbędne)	Zmniejszenia – razem (5+6)	
1	Należności z tytułu dostaw i usług					0,00	0,00
2	Należności od budżetów					0,00	0,00
3	Należności z tytułu ubezpieczeń i innych świadczeń					0,00	0,00
4	Pozostałe należności					0,00	0,00
5	Ogółem	0,00	0,00	0,00	0,00	0,00	0,00

GŁÓWNY KSIĘGOWY
Samorządowego Centrum Usług
Wspólnych w Tarnobrzegu
Anna Grzymała-Moszczyńska

28-03-2019

DYREKTOR
Samorządowego Centrum Usług
Wspólnych w Tarnobrzegu

Małgorzata Mazurek

oponował:
INSPEKTOR
Alina Zywada

Załącznik nr 4


Zespół Szkół Ponadgimnazjalnych Nr 3

	Wyszczególnienie	Kwota wypłaconych świadczeń pracowniczych w zł i gr
1.	odprawy (emerytale, rentowe, pośmiertne)	27 315,81
2.	nagrody jubileuszowe	47 616,61
3.	ekwiwalenty za urlop	25 025,32
4.	odszkodowania	0,00
	SUMA	99 957,74

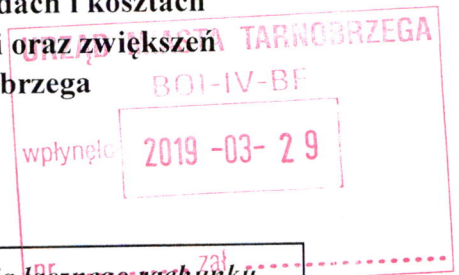
GŁÓWNY KSIĘGOWY
Samorządowego Centrum Usług
Wspólnych w Tarnobrzegu
Anna Grzymala-Maszczyńska

28-03-2019

DYREKTOR
Samorządowego Centrum Usług
Wspólnych w Tarnobrzegu
Małgorzata Mazurek



**Informacja o stanie należności i zobowiązań, o przychodach i kosztach
w zakresie wzajemnych rozliczeń pomiędzy jednostkami oraz zwiększeń
i zmniejszeń funduszu jednostek Miasta Tarnobrzega**



jednostka Zespół Szkół Ponadgimnazjalnych Nr 3

I Wykaz wzajemnych rozliczeń między jednostkami dla sporządzenia łącznego rachunku zysków i strat				
		kwota	pozycja w RZIS	Kontrahent
	Przychody			
	Łącznie przychody	0,00		
	Koszty	362,00	B.IV	UM Tbg
	Łącznie koszty	362,00		

II Wykaz wzajemnych rozliczeń należności i zobowiązań między jednostkami dla sporządzenia łącznego bilansu				
		kwota	pozycja w BZ	Kontrahent
	Należności			
	Łącznie należności	0,00		
	Zobowiązania			
	Łącznie zobowiązania	0,00		

III Zmiany w funduszu w tytulu nieodpłatnego przekazania/otrzymania aktywów trwałych dla sporządzenia łącznego zestawienia zmian w funduszu jednostki				
		kwota	pozycja w ZZFJ	Kontrahent
	Zwiększenia	224 760,00	1.1.6	UM Tbg
	Łącznie zwiększenia	224 760,00		
	Zmniejszenia			
	Łącznie zmniejszenia	0,00		

GŁÓWNY KSIĘGOWY
Samorządowego Centrum Usług
Wspólnych w Tarnobrzegu

Anna Grzymala-Maszczyńska

28-03-2019

DYREKTOR
Samorządowego Centrum Usług
Wspólnych w Tarnobrzegu
Alina Zawada

Małgorzata Mazur